



MÁTRIZ DE INDICADORES PARA RESULTADOS

Organo Superior	21 - SECRETARÍA DE EDUCACIÓN PÚBLICA			Unidad Presupuestal	04 - SUBSECRETARÍA DE EDUCACIÓN MEDIA SUPERIOR			
Programa Sectorial	08 - Educación Pública			Programa Presupuestaria	E-11 - Educación Superior			
Población Beneficiada	Mujeres	285756	Hombres	285756	Total	641325	Cobertura	ESTATAL

INDICADORES							
Nivel	Nombre del Indicador	Formula	Variables	Frecuencia	Dimension	Unidad de Medida	Meta Programada
FIN	PORCENTAJE DE ALUMNOS INSCRITOS EN EDUCACIÓN SUPERIOR EN EL GRUPO DE EDAD DE 18 A 25 AÑOS	$PCAIES = (MTES / P18_25) * 100$	-- PCAIES=PORCENTAJE DE COBERTURA DE ALUMNOS INSCRITOS EN EL NIVEL SUPERIOR -- MTES=MATRÍCULA TOTAL DE EDUCACIÓN SUPERIOR (INCLUYENDO POSGRADO) -- P18-25=POBLACIÓN ENTRE 18 A 25 AÑOS		EFICACIA	PORCENTAJE	
PROPOSITO	PORCENTAJE DE ESTUDIANTES INSCRITOS EN PROGRAMAS RECONOCIDOS POR SU CALIDAD	$PEIPC = (TEIPAA / TEIPAE) * 100$	-- PEIPC=PORCENTAJE DE ESTUDIANTES INSCRITOS EN PROGRAMAS DE CALIDAD -- TEIPAA=TOTAL DE ESTUDIANTES INSCRITOS EN PROGRAMAS ACADÉMICOS ACREDITADOS -- TEIPAE=TOTAL DE ESTUDIANTES INSCRITOS EN PROGRAMAS ACADÉMICOS EVALUABLES	Anual	EFICACIA	PORCENTAJE	100

MÁTRIZ DE INDICADORES PARA RESULTADOS

Organo Superior	21 - SECRETARÍA DE EDUCACIÓN PÚBLICA		Unidad Presupuestal	04 - SUBSECRETARÍA DE EDUCACIÓN MEDIA SUPERIOR				
Programa Sectorial	08 - Educación Pública		Programa Presupuestaria	E-11 - Educación Superior				
Población Beneficiada	Mujeres	285756	Hombres	285756	Total	641325	Cobertura	ESTATAL

INDICADORES							
Nivel	Nombre del Indicador	Formula	Variables	Frecuencia	Dimension	Unidad de Medida	Meta Programada
COMPONENTE	PORCENTAJE DE ADECUACIONES CURRICULARES APROBADAS	$PACA = (NACA/NACP) * 100$	-- NACA=NUMERO DE ADECUACIONES CURRICULARES APROBADAS -- NACP=NUMERO DE ADECUACIONES CURRICULARES PROGRAMADAS	Semestral	EFICACIA	PORCENTAJE	100
ACTIVIDAD	PORCENTAJE DE PROGRAMAS ACADÉMICOS ACTUALIZADOS	$PPA = (NPA/NPPA) * 100$	-- NPA=NUMERO DE PROGRAMAS ACTUALIZADOS -- NPPA=NUMERO DE PROGRAMAS PROGRAMADOS PARA ACTUALIZAR		EFICACIA	PORCENTAJE	
COMPONENTE	PORCENTAJE DE MATERIALES DIDÁCTICOS DISTRIBUIDO	$PMDD = (NMDD/NMDPD) * 100$	-- NMDD=NUMERO DE MATERIAL DIDACTICO DISTRIBUIDO -- NMDPD=NUMERO DE MATERIAL DIDACTICO PROGRAMADO PARA DISTRIBUIR	Semestral	EFICACIA	PORCENTAJE	100
ACTIVIDAD	PORCENTAJE DE NECESIDADES DE MATERIALES DIDÁCTICOS DETECTADAS	$PNMDD = (NNMDS/NNMDD) * 100$	-- NNMDS=NUMERO DE NECESIDADES DE MATERIAL DIDACTICO SATISFECHAS -- NNMDD=NUMERO DE NECESIDADES DE MATERIAL DIDACTICO DETECTADAS		EFICACIA	PORCENTAJE	



MÁTRIZ DE INDICADORES PARA RESULTADOS

Organo Superior	21 - SECRETARÍA DE EDUCACIÓN PÚBLICA			Unidad Presupuestal	04 - SUBSECRETARÍA DE EDUCACIÓN MEDIA SUPERIOR			
Programa Sectorial	08 - Educación Pública			Programa Presupuestaria	E-11 - Educación Superior			
Población Beneficiada	Mujeres	285756	Hombres	285756	Total	641325	Cobertura	ESTATAL

INDICADORES							
Nivel	Nombre del Indicador	Formula	Variables	Frecuencia	Dimension	Unidad de Medida	Meta Programada
COMPONENTE	PORCENTAJE DE CONVENIOS FIRMADOS PARA MOVILIDAD ACADÉMICA	$PCFMA = (NCFMA / NCPMA) * 100$	-- NCFMA=NUMERO DE CONVENIOS FIRMADOS PARA MOVILIDAD ACADÉMICA -- NCPMA=NUMERO DE CONVENIOS PROGRAMADOS PARA MOVILIDAD ACADÉMICA	Trimestral	EFICACIA	PORCENTAJE	100
ACTIVIDAD	PORCENTAJE DE CONVENIOS GESTIONADOS PARA MOVILIDAD ACADÉMICA	$PCGFMA = (NCF / NCGPF) * 100$	-- NCF=NUMERO DE CONVENIOS FIRMADOS -- NCGF=NUMERO DE CONVENIOS GESTIONADOS PARA FIRMA		EFICACIA	PORCENTAJE	
COMPONENTE	PORCENTAJE DE EVALUACIONES APLICADAS	$PEA = (NEA / NAP) * 100$	-- NEA=NUMERO DE EVALUACIONES APLICADAS -- NAP=NUMERO DE EVALUACIONES PROGRAMADAS A APLICAR	Cuatrimstral	EFICACIA	PORCENTAJE	100
ACTIVIDAD	PORCENTAJE DE EVALUACIONES APLICADAS	$PEA = (NEA / NEP) * 100$	-- NEA=NUMERO DE EVALUACIONES APLICADAS -- NEP=NUMERO DE EVALUACIONES PROGRAMADAS		EFICACIA	PORCENTAJE	
COMPONENTE	PORCENTAJE DE CONVENIOS FIRMADOS	$PCF = (CF / CP) * 100$	-- CF=CONVENIOS FIRMADOS -- CP=CONVENIOS PROGRAMADOS	Trimestral	EFICACIA	PORCENTAJE	100

MÁTRIZ DE INDICADORES PARA RESULTADOS



Órgano Superior	21 - SECRETARÍA DE EDUCACIÓN PÚBLICA		Unidad Presupuestal	04 - SUBSECRETARÍA DE EDUCACIÓN MEDIA SUPERIOR				
Programa Sectorial	08 - Educación Pública		Programa Presupuestaria	E-11 - Educación Superior				
Población Beneficiada	Mujeres	285756	Hombres	285756	Total	641325	Cobertura	ESTATAL

INDICADORES							
Nivel	Nombre del Indicador	Formula	Variables	Frecuencia	Dimensión	Unidad de Medida	Meta Programada
ACTIVIDAD	PORCENTAJE DE CONVENIOS GESTIONADOS PARA FIRMA	$PCGF = (NCG/NCP) * 100$	-- NCG=NÚMERO DE CONVENIOS GESTIONADOS -- NCP=NÚMERO DE CONVENIOS PROGRAMADOS		EFICACIA	PORCENTAJE	
COMPONENTE	PORCENTAJE DE SERVICIOS DE EXTENSIÓN REALIZADOS	$PSER = (NSER/NSEP) * 100$	-- NSER=NÚMERO DE SERVICIOS DE EXTENSIÓN REALIZADOS -- NSEP=SERVICIOS DE EXTENSIÓN	Trimestral	EFICACIA	PORCENTAJE	100
ACTIVIDAD	PORCENTAJE DE SERVICIOS DE EXTENSIÓN DISEÑADOS	$PSED = (NSD/NSI) * 100$	-- NSD=NÚMERO DE SERVICIOS DISEÑADOS -- NSI=NÚMERO DE SERVICIOS IDENTIFICADOS COMO NECESIDAD		EFICACIA	PORCENTAJE	
COMPONENTE	PORCENTAJE DE ACTIVIDADES DE DIFUSIÓN REALIZADAS	$PADR = (ADR/ADP) * 100$	-- ADR=ACTIVIDADES DE DIFUSIÓN REALIZADAS -- ADP=ACTIVIDADES DE DIFUSIÓN PROGRAMADAS	Trimestral	EFICACIA	PORCENTAJE	100
ACTIVIDAD	PORCENTAJE DE CUMPLIMIENTO DEL PROGRAMA DE DIFUSIÓN INSTITUCIONAL	$PCPDI = (NAPDR/NACPD) * 100$	-- NAPDR=NÚMERO DE ACTIVIDADES DEL PROGRAMA DE DIFUSIÓN REALIZADAS -- NACPD=NÚMERO DE ACTIVIDADES QUE CONFORMAN EL PROGRAMA DE DIFUSIÓN		EFICACIA	PORCENTAJE	



MÁTRIZ DE INDICADORES PARA RESULTADOS

Organo Superior	21 - SECRETARÍA DE EDUCACIÓN PÚBLICA			Unidad Presupuestal	04 - SUBSECRETARÍA DE EDUCACIÓN MEDIA SUPERIOR		
Programa Sectorial	08 - Educación Pública			Programa Presupuestaria	E-11 - Educación Superior		
Población Beneficiada	Mujeres	285756	Hombres	285756	Total	641325	Cobertura: ESTATAL

INDICADORES							
Nivel	Nombre del Indicador	Formula	Variables	Frecuencia	Dimension	Unidad de Medida	Meta Programada
COMPONENTE	PORCENTAJE DE SERVIDORES PUBLICOS CAPACITADOS Y ACTUALIZADOS	$PSPCA = \frac{NSPCA}{NSPRCA} * 100$	– NSPCA=NÚMERO DE SERVIDORES PÚBLICOS CAPACITADOS O ACTUALIZADOS – NSPRCA=NÚMERO DE SERVIDORES PÚBLICOS QUE REQUIEREN SER CAPACITADOS O ACTUALIZADOS	Trimestral	EFICACIA	PORCENTAJE	100
ACTIVIDAD	PORCENTAJE DE CUMPLIMIENTO DEL PROGRAMA DE CAPACITACIÓN	$PCPC = \frac{NAPCR}{NACPC} * 100$	– NAPCR=NÚMERO DE ACTIVIDADES DEL PROGRAMA DE CAPACITACIÓN REALIZADAS – NACPC=NÚMERO DE ACTIVIDADES QUE CONFORMAN EL PROGRAMA DE CAPACITACIÓN		EFICACIA	PORCENTAJE	
COMPONENTE	PORCENTAJE DE LOTES DE EQUIPO DISTRIBUIDOS	$PLED = \frac{LED}{LEPD} * 100$	– LED =LOTES DE EQUIPO DISTRIBUIDO – LEPD=LOTES DE EQUIPO PROGRAMADOS A DISTRIBUIR	Semestral	EFICACIA	PORCENTAJE	100
ACTIVIDAD	PORCENTAJE DE NECESIDADES DE EQUIPAMIENTO DETECTADAS	$PNED = \frac{NNED}{NNEE} * 100$	– NNED=NÚMERO DE NECESIDADES DE EQUIPAMIENTO DETECTADAS – NNEE=NÚMERO DE NECESIDADES DE EQUIPAMIENTO EXISTENTES		EFICACIA	PORCENTAJE	

MÁTRIZ DE INDICADORES PARA RESULTADOS



Órgano Superior	21 - SECRETARÍA DE EDUCACIÓN PÚBLICA		Unidad Presupuestal	04 - SUBSECRETARÍA DE EDUCACIÓN MEDIA SUPERIOR:				
Programa Sectorial	08 - Educación Pública		Programa Presupuestaria	E-11 - Educación Superior				
Población Beneficiada	Mujeres	285756	Hombres	285756	Total	641325	Cobertura	ESTATAL

INDICADORES							
Nivel	Nombre del Indicador	Formulá	Variables	Frecuencia	Dimensión	Unidad de Medida	Meta Programada
COMPONENTE	PORCENTAJE DE MANTENIMIENTOS REALIZADOS	$PMR = \frac{(NMR / NMP)}{100} * 100$	-- NMR=NUMERO DE MANTENIMIENTOS REALIZADOS -- NMP=NUMERO DE MANTENIMIENTOS PROGRAMADOS	Trimestral	EFICACIA	PORCENTAJE	100
ACTIVIDAD	PORCENTAJE DE NECESIDADES DE MANTENIMIENTO DETECTADAS EN EL DIAGNÓSTICO	$PNMDD = \frac{(NNMA / NNMD)}{100} * 100$	-- NNMA=NUMERO DE NECESIDADES DE MANTENIMIENTO ATENDIDAS -- NNMD=NUMERO DE NECESIDADES DE MANTENIMIENTO ATENDIDAS		EFICACIA	PORCENTAJE	
COMPONENTE	PORCENTAJE DE ALUMNOS BENEFICIADOS EN ATENCIÓN COMPENSATORIA	$PABAC = \frac{(NABAC / NABACP)}{100} * 100$	-- NABAC=NUMERO DE ALUMNOS BENEFICIADOS CON ATENCION COMPENSATORIA -- NABACP=NUMERO DE ALUMNOS BENEFICIADOS CON ATENCION COMPENSATORIA PROGRAMADOS	Trimestral	EFICACIA	PORCENTAJE	100
ACTIVIDAD	PORCENTAJE DE AVANCE DEL PROGRAMA DE ATENCIÓN COMPENSATORIA	$PIPAC = \frac{(APACI / TAPACPI)}{100} * 100$	-- APACI=ACCIONES DEL PROGRAMA ATENCIÓN COMPENSATORIA IMPLEMENTADAS -- TAPACPI=TOTAL DE ACCIONES DEL PROGRAMA ATENCIÓN COMPENSATORIA PROGRAMADAS PARA IMPLEMENTAR		EFICACIA	PORCENTAJE	



MÁTRIZ DE INDICADORES PARA RESULTADOS

Organo Superior	21 - SECRETARÍA DE EDUCACIÓN PÚBLICA			Unidad Presupuestal	04 - SUBSECRETARÍA DE EDUCACIÓN MEDIA SUPERIOR			
Programa Sectorial	08 - Educación Pública			Programa Presupuestaria	E-11 - Educación Superior			
Población Beneficiada	Mujeres	285756	Hombres	285756	Total	641325	Cobertura	ESTATAL

INDICADORES							
Nivel	Nombre del Indicador	Formula	Variables	Frecuencia	Dimension	Unidad de Medida	Meta Programada
COMPONENTE	PORCENTAJE DE ESTUDIANTES CON ORIENTACIÓN EDUCATIVA, VOCACIONAL Y PROFESIONAL ATENDIDOS	$PEAOEVP = (NEAOEVP/MNI)*100$	-- NEAOEVP=NÚMERO DE ESTUDIANTES CON ORIENTACIÓN EDUCATIVA, VOCACIONAL Y PROFESIONAL ATENDIDOS -- MNI=NÚMERO DE ESTUDIANTES CON ORIENTACIÓN EDUCATIVA, VOCACIONAL Y PROFESIONAL PROGRAMADOS A ATENDER	Trimestral	EFICACIA	PORCENTAJE	100
ACTIVIDAD	PORCENTAJE DE IMPLEMENTACIÓN DEL PROGRAMA DE ORIENTACIÓN EDUCATIVA, VOCACIONAL Y PROFESIONAL	$PIPOEVP = (API / TAPPI)*100$	-- API= ACCIONES DEL PROGRAMA IMPLEMENTADAS -- TAPPI=IDENTIFICACIÓN DE BACHILLERATOS DE PROCEDENCIA DE ALUMNOS DE NUEVO INGRESO. GRÁFICA DE PERFIL VOCACIONAL, FORMATO DE INSCRIPCIÓN, BASES DE DATOS DE MATRÍCULA DE NUEVO INGRESO.		EFICACIA	PORCENTAJE	

MÁTRIZ DE INDICADORES PARA RESULTADOS

Órgano Superior	21 - SECRETARÍA DE EDUCACIÓN PÚBLICA		Unidad Presupuestal	04 - SUBSECRETARÍA DE EDUCACIÓN MEDIA SUPERIOR				
Programa Sectorial	08 - Educación Pública		Programa Presupuestaria	E-11 - Educación Superior				
Población Beneficiada	Mujeres	285756	Hombres	285756	Total	641325	Cobertura	ESTATAL



INDICADORES							
Nivel	Nombre del Indicador	Formula	Variables	Frecuencia	Dimension	Unidad de Medida	Meta Programada
COMPONENTE	PORCENTAJE DE EVENTOS CULTURALES, DEPORTIVOS Y RECREATIVOS REALIZADOS	PECDR= (NER/NEP) *100	-- NER=NUMERO DE EVENTOS CULTURALES, DEPORTIVOS Y RECREATIVOS REALIZADOS -- NEP=NUMERO DE EVENTOS CULTURALES, DEPORTIVOS Y RECREATIVOS PROGRAMADOS A REALIZAR	Trimestral	EFICACIA	PORCENTAJE	100
ACTIVIDAD	PORCENTAJE DE ALUMNOS QUE PARTICIPAN EN EVENTOS CULTURALES, DEPORTIVOS Y RECREATIVOS DESARROLLADOS	PAACDRD = (NAAR/NAAP) *100	-- NAAR=NUMERO DE ALUMNOS QUE PARTICIPAN EN ACTIVIDADES -- NAAP=NUMERO DE ALUMNOS EN ACTIVIDAD PROGRAMADA		EFICACIA	PORCENTAJE	
COMPONENTE	PORCENTAJE DE PERSONAL DOCENTE CAPACITADO Y ACTUALIZADO	PPDCA = (NPDCA/NPDRCA) *100	-- NPDCA=NUMERO DE PERSONAL DOCENTE CAPACITADO O ACTUALIZADO -- NPDRCA=NUMERO DE PERSONAL QUE REQUIEREN SER CAPACITADOS O ACTUALIZADOS	Trimestral	EFICACIA	PORCENTAJE	100



MÁTRIZ DE INDICADORES PARA RESULTADOS

Organo Superior	21 - SECRETARÍA DE EDUCACIÓN PÚBLICA		Unidad Presupuestal	04 - SUBSECRETARÍA DE EDUCACIÓN MEDIA SUPERIOR				
Programa Sectorial	08 - Educación Pública		Programa Presupuestaria	E-11 - Educación Superior				
Población Beneficiada	Mujeres	285756	Hombres	285756	Total	641325	Cobertura	ESTATAL

INDICADORES

Nivel	Nombre del Indicador	Formula	Variables	Frecuencia	Dimension	Unidad de Medida	Meta Programada
ACTIVIDAD	PORCENTAJE DE CUMPLIMIENTO DEL PROGRAMA DE CAPACITACIÓN DOCENTE	$PCPCD = \frac{NAPCDR}{NACPCD} * 100$	-- NAPCDR=NÚMERO DE ACTIVIDADES DEL PROGRAMA DE CAPACITACIÓN DOCENTE REALIZADAS -- NACPCD=NÚMERO DE ACTIVIDADES QUE CONFORMAN EL PROGRAMA DE CAPACITACIÓN DOCENTE		EFICACIA	PORCENTAJE	
COMPONENTE	PORCENTAJE DE INVESTIGACIONES REALIZADAS	$PIR = \frac{NIR}{NIP} * 100$	-- NIR=NÚMERO DE INVESTIGACIONES REALIZADAS -- NIP=NÚMERO DE INVESTIGACIONES PROGRAMADAS A REALIZAR	Trimestral	EFICACIA	PORCENTAJE	100
ACTIVIDAD	PORCENTAJE DE PROTOCOLOS DE INVESTIGACIÓN REALIZADOS	$PPIR = \frac{NPIR}{NPIP} * 100$	-- NPIR=NÚMERO DE PROTOCOLOS DE INVESTIGACIÓN REALIZADOS -- NPIP=NÚMERO DE PROTOCOLOS DE INVESTIGACIÓN PROGRAMADOS		EFICACIA	PORCENTAJE	
COMPONENTE	PORCENTAJE DE INVESTIGACIONES EDUCATIVAS REALIZADAS	$PIE = \frac{NIER}{NIEP} * 100$	-- NIER=NÚMERO DE INVESTIGACIONES EDUCATIVAS REALIZADAS -- NIEP=NÚMERO DE INVESTIGACIONES EDUCATIVAS PROGRAMADAS A REALIZAR	Cuatrimestral	EFICACIA	 PORCENTAJE	100

MÁTRIZ DE INDICADORES PARA RESULTADOS

Organo Superior	21 - SECRETARÍA DE EDUCACIÓN PÚBLICA			Unidad Presupuestal	04 - SUBSECRETARÍA DE EDUCACIÓN MEDIA SUPERIOR			
Programa Sectorial	08 - Educación Pública			Programa Presupuestaria	E-11 - Educación Superior			
Población Beneficiada	Mujeres	285756	Hombres	285756	Total	641325	Cobertura	ESTATAL

INDICADORES							
Nivel	Nombre del Indicador	Formula	Variables	Frecuencia	Dimension	Unidad de Medida	Meta Programada
ACTIVIDAD	PORCENTAJE DE PROTOCOLOS DE INVESTIGACIÓN EDUCATIVA REALIZADOS	$PPIER = (NPIER/NPIEP)*100$	-- NPIEP=NÚMERO DE PROTOCOLOS DE INVESTIGACIÓN EDUCATIVA PROGRAMADOS -- NPIER=NÚMERO DE PROTOCOLOS DE INVESTIGACIÓN EDUCATIVA REALIZADOS		EFICACIA	PORCENTAJE	
COMPONENTE	PORCENTAJE DE SISTEMAS DE INFORMACIÓN IMPLANTADOS	$PSII = (SII/SIP)*100$	-- SII=SISTEMAS DE INFORMACIÓN IMPLANTADOS -- SIP=SISTEMAS DE INFORMACIÓN PROGRAMADOS A IMPLANTAR	Trimestral	EFICACIA	PORCENTAJE	100
ACTIVIDAD	PORCENTAJE DE NECESIDADES DE AUTOMATIZACIÓN DE LA INFORMACIÓN ATENDIDAS	$PNAIA=(NNIA/NNAID)*100$	-- NNIA=NÚMERO DE NECESIDADES DE INFORMACIÓN ATENDIDAS -- NNAID=NÚMERO DE NECESIDADES DE AUTOMATIZACIÓN DE LA INFORMACIÓN DETECTADAS		EFICACIA	PORCENTAJE	
COMPONENTE	PORCENTAJE DE INFORMES DE EVALUACIÓN REALIZADOS	$PIER = (NIER/NIEP)*100$	-- NIER=NÚMERO DE INFORMES DE EVALUACIÓN REALIZADOS -- NIEP=NÚMERO DE INFORMES DE EVALUACIÓN PROGRAMADOS A REALIZAR	Trimestral	EFICACIA	PORCENTAJE	100

MÁTRIZ DE INDICADORES PARA RESULTADOS

Organo Superior	21 - SECRETARÍA DE EDUCACIÓN PÚBLICA			Unidad Presupuestal	04 - SUBSECRETARÍA DE EDUCACIÓN MEDIA SUPERIOR			
Programa Sectorial	08 - Educación Pública			Programa Presupuestaria	E-11 - Educación Superior			
Población Beneficiada	Mujeres	285756	Hombres	285756	Total	641325	Cobertura	ESTATAL

INDICADORES							
Nivel	Nombre del Indicador	Formula	Variables	Frecuencia	Dimension	Unidad de Medida	Meta Programada
ACTIVIDAD	PORCENTAJE DE EVALUACIONES INSTITUCIONALES REALIZADAS	$PIEIR = (NEIR/NEIP) * 100$	-- NEIR=NÚMERO DE EVALUACIONES INSTITUCIONALES REALIZADAS -- NEIP=NÚMERO DE EVALUACIONES INSTITUCIONALES PROGRAMADAS		EFICACIA	PORCENTAJE	
COMPONENTE	PORCENTAJE DE SISTEMA DE ADMINISTRACIÓN EN OPERACIÓN	$PSAO = (SAO/SAP) * 100$	-- SAO=SISTEMA DE ADMINISTRACIÓN EN OPERACIÓN -- SAP=SISTEMA DE ADMINISTRACIÓN PROGRAMADO	Trimestral	EFICACIA	PORCENTAJE	100
ACTIVIDAD	PORCENTAJE DE MÓDULOS OPERANDO DEL SISTEMA DE ADMINISTRACIÓN	$PMOSA = (MO/NMPO) * 100$	-- MO=MÓDULOS EN OPERACIÓN -- NMPO=NÚMERO DE MÓDULOS PROGRAMADOS PARA OPERAR		EFICACIA	PORCENTAJE	
COMPONENTE	PORCENTAJE DE ALUMNOS BECADOS	$PBD = (NBD/NBPD) * 100$	-- NBD=NÚMERO DE BECAS DISTRIBUIDAS -- NBPD=NÚMERO DE BECAS PROGRAMADAS A DISTRIBUIR	Cuatrimestral	EFICACIA	PORCENTAJE	100
ACTIVIDAD	PORCENTAJE DE BECAS DISTRIBUIDAS	$PBD = (NBD/NBPD) * 100$	-- NBD=NÚMERO DE BECAS DISTRIBUIDAS -- NBPD=NÚMERO DE BECAS PROGRAMADAS PARA DISTRIBUIR		EFICACIA	PORCENTAJE	



MÁTRIZ DE INDICADORES PARA RESULTADOS

Organo Superior	21 - SECRETARÍA DE EDUCACIÓN PÚBLICA			Unidad Presupuestal	04 - SUBSECRETARÍA DE EDUCACIÓN MEDIA SUPERIOR			
Programa Sectorial	08 - Educación Pública			Programa Presupuestaria	E-11 - Educación Superior			
Población Beneficiada	Mujeres	285756	Hombres	285756	Total	641325	Cobertura	ESTATAL

INDICADORES							
Nivel	Nombre del Indicador	Formula	Variables	Frecuencia	Dimension	Unidad de Medida	Meta Programada

Elaboró

M en.C. LEODAN PORTES VARGAS

RECTOR DE LA UNIVERSIDAD TECNOLÓGICA TULA - TEPEJI

Revisó

PROFR. FERNANDO CUATEPOTZO COSTEIRA

SUBSECRETARIO DE PLANEACION Y EVALUACION
 SECTORIAL DE POLÍTICAS EDUCATIVAS

Autorizó

PROFR. MIGUEL ANGELO CUATEPOTZO COSTEIRA

SECRETARIO DE EDUCACIÓN PÚBLICA

MÁTRIZ DE INDICADORES PARA RESULTADOS

I. DATOS DE IDENTIFICACIÓN DEL PROGRAMA

Organo Superior	21 - SECRETARÍA DE EDUCACIÓN PÚBLICA	Unidad Presupuestal	04 - SUBSECRETARÍA DE EDUCACIÓN MEDIA SUPEF
Programa Sectorial	08 - Educación Pública	Programa Presupuestaria	E-11 - Educación Superior
Clave Indicador		Unidad Responsable de la Elaboración de la MIR	04 - SUBSECRETARÍA DE EDUCACIÓN MEDIA SUPERIOR Y SUPERIOR
Clave Presupuestal Armonizada			

II. DATOS DE IDENTIFICACIÓN DEL INDICADOR

Nombre del Indicador

PORCENTAJE DE CONVENIOS GESTIONADOS PARA FIRMA

Nivel

ACTIVIDAD

Dimensión a Medir

EFICACIA

Objetivo del Indicador

MEDIR NÚMERO DE CONVENIOS GESTIONADOS PARA FIRMA CON LAS DIVERSAS INSTITUCIONES DE INVESTIGACIÓN O EDUCATIVAS, NACIONALES O EXTRANJERAS CON RESPECTO A LOS CONVENIOS PROGRAMADOS PARA GESTIONAR

Interpretación del Resultado

A MAYOR PORCENTAJE DE CONVENIOS GESTIONADOS PARA FIRMA, MAYOR POSIBILIDAD DE FORTALECIMIENTO DE LA VINCULACIÓN

III. DATOS DEL INDICADOR

Formula del Indicador

$$PCGF = (NCG/NCP) * 100$$

Variables

Nombre	U. Medida	Descripcion	Fuentes	Desagregación	Frecuencia	Metodo RD	Fecha Disp.
NCG	CONVENIO	NCG = NÚMERO DE CONVENIOS GESTIONADOS	INVITACIÓN, DOCUMENTACIÓN LEGAL Y CONVENIO MARCO	REGIONAL	TRIMESTRAL	FORMATO DE INVITACIÓN, REQUISITOS DE DOCUMENTOS LEGALES, MACHOTE DE CONVENIO	01/04/2016
NCP	CONVENIO	NCP = NÚMERO DE CONVENIOS PROGRAMADOS	INVITACIÓN, DOCUMENTACIÓN LEGAL Y CONVENIO MARCO	REGIONAL	TRIMESTRAL	FORMATO DE INVITACIÓN, REQUISITOS DE DOCUMENTOS LEGALES, MACHOTE DE CONVENIO	01/04/2016

Unidad de Medida del Resultado

PORCENTAJE

Rango de Valor

0 - 100

Frecuencia de Medicion

Cobertura

ESTATAL



MÁTRIZ DE INDICADORES PARA RESULTADOS

Determinación de Metas **Semaforización**

Meta Programada Verde
Periodo de Cumplimiento Amarillo
Rojo

Línea Base

Valor Año

Periodo

Elaboró

Revisó

Autorizó

M. en C. LEODAN PORTES VARGAS

PROFR. FERNANDO CUATEPOTZO COSTEIRA

PROFR. MIGUEL ÁNGEL CUATEPOTZO COSTEIRA

RECTOR DE LA UNIVERSIDAD TECNOLÓGICA TULA-
TEPEJI

SUBSECRETARIO DE PLANEACIÓN Y EVALUACIÓN
SECTORIAL DE POLÍTICAS EDUCATIVAS

SECRETARIO DE EDUCACIÓN PÚBLICA

MÁTRIZ DE INDICADORES PARA RESULTADOS

I. DATOS DE IDENTIFICACIÓN DEL PROGRAMA

Organo Superior	21 - SECRETARÍA DE EDUCACIÓN PÚBLICA	Unidad Presupuestal	04 - SUBSECRETARÍA DE EDUCACIÓN MEDIA SUPEF
Programa Sectorial	06 - Educación Pública	Programa Presupuestaria	E-11 - Educación Superior
Clave Indicador	1340440811C1288	Unidad Responsable de la Elaboración de la MIR	04 - SUBSECRETARÍA DE EDUCACIÓN MEDIA SUPERIOR Y SUPERIOR
Clave Presupuestal Armonizada			

II. DATOS DE IDENTIFICACIÓN DEL INDICADOR

Nombre del Indicador

PORCENTAJE DE CONVENIOS FIRMADOS

Nivel

COMPONENTE

Dimensión a Medir

EFICACIA

Objetivo del Indicador

MEDIR EL PORCENTAJE DE CONVENIOS FIRMADOS RESPECTO A LOS CONVENIOS PROGRAMADOS

Interpretación del Resultado

A MAYOR PORCENTAJE DE CONVENIOS FIRMADOS, MAYOR FORTALECIMIENTO DE LA VINCULACIÓN

III. DATOS DEL INDICADOR

Formula del Indicador

$$PCF = (CF/CP) * 100$$

Variables

Nombre	U. Medida	Descripción	Fuentes	Desagregación	Frecuencia	Metodo RD	Fecha Disp.
CF	CONVENIO FIRMADO	CONVENIO FIRMADO	INVITACIÓN, DOCUMENTACIÓN LEGAL Y CONVENIOS FIRMADOS.	REGIONAL	TRIMESTRAL	FORMATO DE INVITACIÓN, CARTA, LISTA DE CONVENIOS FIRMADOS	01/04/2016
CP	CONVENIO PROGRAMADO	CONVENIO PROGRAMADO	INVITACIÓN, DOCUMENTACIÓN LEGAL Y CONVENIOS PROGRAMADO	REGIONAL	TRIMESTRAL	FORMATO DE INVITACIÓN, CARTA, LISTA DE CONVENIOS PROGRAMADO	01/04/2016

Unidad de Medida del Resultado

PORCENTAJE

Rango de Valor

0 - 100

Frecuencia de Medicion

Cobertura

ESTATAL

Determinación de Metas

Semaforización

Meta Programada

Verde

Periodo de Cumplimiento

Amarillo

Rojo



MÁTRIZ DE INDICADORES PARA RESULTADOS

Línea Base

Valor

Año

Periodo

Elaboró

Revisó

Autorizó

M. en. C. LEODAN PORTES VARGAS

PROFR. FERNANDO CUATEPOTZO COSTEIRA

PROFR. MIGUEL ÁNGEL CUATEPOTZO COSTEIRA

RECTOR DE LA UNIVERSIDAD TECNOLÓGICA TULA -
TEPEJI

SUBSECRETARIO DE PLANEACIÓN Y EVALUACIÓN
SECTORIAL DE POLÍTICAS EDUCATIVAS

SECRETARIO DE EDUCACIÓN PÚBLICA

MÁTRIZ DE INDICADORES PARA RESULTADOS

I. DATOS DE IDENTIFICACIÓN DEL PROGRAMA

Organo Superior	21 - SECRETARÍA DE EDUCACIÓN PÚBLICA	Unidad Presupuestal	04 - SUBSECRETARÍA DE EDUCACIÓN MEDIA SUPEF
Programa Sectorial	08 - Educación Pública	Programa Presupuestaria	E-11 - Educación Superior
Clave Indicador		Unidad Responsable de la Elaboración de la MIR	04 - SUBSECRETARÍA DE EDUCACIÓN MEDIA SUPERIOR Y SUPERIOR
Clave Presupuestal Armonizada			

II. DATOS DE IDENTIFICACIÓN DEL INDICADOR

Nombre del Indicador

PORCENTAJE DE NECESIDADES DE AUTOMATIZACIÓN DE LA INFORMACIÓN ATENDIDAS

Nivel

ACTIVIDAD

Dimensión a Medir

EFICACIA

Objetivo del Indicador

MEDIR LAS NECESIDADES DE AUTOMATIZACIÓN DE INFORMACIÓN ATENDIDAS EN RELACIÓN A LAS NECESIDADES DETECTADAS A TRAVÉS DE UN DIAGNÓSTICO

Interpretación del Resultado

A MAYOR PORCENTAJE DE NECESIDADES DE AUTOMATIZACIÓN DE LA INFORMACIÓN ATENDIDAS MAYOR EFICIENCIA DE LOS PROCESOS Y MEJOR TOMA DE DECISIONES

III. DATOS DEL INDICADOR

Formula del Indicador

$$PNAIA=(NNIA/NNAID)*100$$

Variables

Nombre	U. Medida	Descripción	Fuentes	Desagregación	Frecuencia	Metodo RD	Fecha Disp.
NNIA	NECESIDAD DE AUTOMATIZACIÓN DE LA INFORMACIÓN	NNIA=NÚMERO DE NECESIDADES DE INFORMACIÓN ATENDIDAS	DIAGNÓSTICO DE NECESIDADES, DISEÑO, DESARROLLO E IMPLANTACIÓN	REGIONAL	TRIMESTRAL	FORMATO DE DIAGNÓSTICO, DIAGRAMA DE PROCESO, DIAGRAMA DE CLASES	01/04/2016
NNAID	NECESIDAD DE AUTOMATIZACIÓN DE LA INFORMACIÓN	NNAID= NUMERO DE NECESIDADES DE AUTOMATIZACIÓN DE LA INFORMACIÓN DETECTADAS	DIAGNÓSTICO DE NECESIDADES, DISEÑO, DESARROLLO E IMPLANTACIÓN	REGIONAL	TRIMESTRAL	FORMATO DE DIAGNÓSTICO, DIAGRAMA DE PROCESO, DIAGRAMA DE CLASES	01/04/2016

Unidad de Medida del Resultado

PORCENTAJE

Rango de Valor

0 - 100

Frecuencia de Medicion

Cobertura

ESTATAL



MÁTRIZ DE INDICADORES PARA RESULTADOS

Determinación de Metas **Semaforización**

Meta Programada Verde
Periodo de Cumplimiento Amarillo
Rojo

Línea Base

Valor	Año	Periodo
 <p>Elaboró M. en. C. LEODAN PORTES VARGAS RECTOR DE LA UNIVERSIDAD TECNOLÓGICA TULA - TEPEJI</p>	 <p>Revisó PROF. FERNANDO CUATEPOTZO COSTEIRA SUBSECRETARIO DE PLANEACIÓN Y EVALUACIÓN SECTORIAL DE POLÍTICAS EDUCATIVAS</p>	 <p>Autorizó PROF. MIGUEL ÁNGEL CUATEPOTZO COSTEIRA SECRETARIO DE EDUCACIÓN PÚBLICA</p>

MÁTRIZ DE INDICADORES PARA RESULTADOS

I. DATOS DE IDENTIFICACIÓN DEL PROGRAMA

Organo Superior	21 - SECRETARÍA DE EDUCACIÓN PÚBLICA	Unidad Presupuestal	04 - SUBSECRETARÍA DE EDUCACIÓN MEDIA SUPEF
Programa Sectorial	08 - Educación Pública	Programa Presupuestaria	E-11 - Educación Superior
Clave Indicador	1340440811C1563	Unidad Responsable de la Elaboración de la MIR	04 - SUBSECRETARÍA DE EDUCACIÓN MEDIA SUPERIOR Y SUPERIOR
Clave Presupuestal Armonizada			

II. DATOS DE IDENTIFICACIÓN DEL INDICADOR

Nombre del Indicador

PORCENTAJE DE SISTEMAS DE INFORMACIÓN IMPLANTADOS

Nivel

COMPONENTE

Dimensión a Medir

EFICACIA

Objetivo del Indicador

MEDIR EL PORCENTAJE DE SISTEMAS DE INFORMACIÓN IMPLANTADOS ENTRE LOS SISTEMAS DE INFORMACIÓN PROGRAMADOS A IMPLANTAR.

Interpretación del Resultado

A MAYOR PORCENTAJE, EXISTE UN MAYOR NÚMERO DE SISTEMAS IMPLANTADOS CON LO CUAL EXISTE UNA MEJOR TOMA DE DECISIONES.

III. DATOS DEL INDICADOR

Formula del Indicador

$$PSII = (SII/SIP) * 100$$

Variables

Nombre	U. Medida	Descripción	Fuentes	Desagregación	Frecuencia	Metodo RD	Fecha Disp.
SII	SISTEMA	SISTEMA DE INFORMACIÓN IMPLANTADO	DIAGNÓSTICO DE NECESIDADES, DISEÑO, DESARROLLO E IMPLANTACIÓN	REGIONAL	TRIMESTRAL	FORMATO DE DIAGNÓSTICO, DIAGRAMA DE PROCESO, DIAGRAMA DE CLASES	01/04/2016
SIP	SISTEMA	SISTEMA DE INFORMACIÓN PROGRAMADO	DIAGNÓSTICO DE NECESIDADES, DISEÑO, DESARROLLO E IMPLANTACIÓN	REGIONAL	TRIMESTRAL	FORMATO DE DIAGNÓSTICO, DIAGRAMA DE PROCESO, DIAGRAMA DE CLASES	01/04/2016

Unidad de Medida del Resultado

PORCENTAJE

Rango de Valor

0 - 100

Frecuencia de Medicion

Cobertura

ESTATAL



MÁTRIZ DE INDICADORES PARA RESULTADOS

Determinación de Metas **Semaforización**

Meta Programada Verde
Período de Cumplimiento Amarillo
Rojo

Línea Base

Valor	Año	Periodo
 Elaboró M. en. C. LEODAN PORTES VARGAS RECTOR DE LA UNIVERSIDAD TECNOLÓGICA TULA- TEPEJI	 Revisó PROFR. FERNANDO CUATEPOTZO COSTEIRA SUBSECRETARIO DE PLANEACION Y EVALUACION SECTORIAL DE POLITICAS EDUCATIVAS	 Autorizó PROFR. MIGUEL ANGEL CUATEPOTZO COSTEIRA SECRETARIO DE EDUCACION PÚBLICA



MÁTRIZ DE INDICADORES PARA RESULTADOS

I. DATOS DE IDENTIFICACIÓN DEL PROGRAMA

Organo Superior	21 - SECRETARÍA DE EDUCACIÓN PÚBLICA	Unidad Presupuestal	04 - SUBSECRETARÍA DE EDUCACIÓN MEDIA SUPEF
Programa Sectorial	08 - Educación Pública	Programa Presupuestaria	E-11 - Educación Superior
Clave Indicador		Unidad Responsable de la Elaboración de la MIR	04 - SUBSECRETARÍA DE EDUCACIÓN MEDIA SUPERIOR Y SUPERIOR
Clave Presupuestal Armonizada			

II. DATOS DE IDENTIFICACIÓN DEL INDICADOR

Nombre del Indicador

PORCENTAJE DE IMPLEMENTACIÓN DEL PROGRAMA DE ORIENTACIÓN EDUCATIVA, VOCACIONAL Y PROFESIONAL.

Nivel

ACTIVIDAD

Dimensión a Medir

EFICACIA

Objetivo del Indicador

MEDIR EL PORCENTAJE DE IMPLEMENTACIÓN DEL PROGRAMA DE ORIENTACIÓN EDUCATIVA, VOCACIONAL Y PROFESIONAL.

Interpretación del Resultado

A UN MAYOR PORCENTAJE DE IMPLEMENTACIÓN DEL PROGRAMA DE ORIENTACIÓN EDUCATIVA, VOCACIONAL Y PROFESIONAL, MAYOR NÚMERO DE ESTUDIANTES CON POSIBILIDAD DE ELEGIR DE MEJOR MANERA SU VOCACIÓN PROFESIONAL.

III. DATOS DEL INDICADOR

Formula del Indicador

$$\text{PIPOEVP} = (\text{API} / \text{TAPPI}) * 100$$

Variables

MÁTRIZ DE INDICADORES PARA RESULTADOS

Nombre	U. Medida	Descripción	Fuentes	Desagregación	Frecuencia	Metodo RD	Fecha Disp.
API	PROGRAMA	API = ACCIONES DEL PROGRAMA IMPLEMENTADAS	IDENTIFICACIÓN DE BACHILLERATOS DE PROCEDENCIA DE ALUMNOS DE NUEVO INGRESO, GRÁFICA DE PERFIL VOCACIONAL, FORMATO DE INSCRIPCIÓN, BASES DE DATOS DE MATRÍCULA DE NUEVO INGRESO	REGIONAL	TRIMESTRAL	FORMATO DE IDENTIFICACIÓN DE BACHILLERATOS DE PROCEDENCIA DE ALUMNOS DE NUEVO INGRESO, GRÁFICA DE PERFIL VOCACIONAL, FORMATO DE INSCRIPCIÓN, BASES DE DATOS DE MATRÍCULA DE NUEVO INGRESO	01/04/2016
TAPPI	PROGRAMA	TAPPI = TOTAL DE ACCIONES DEL PROGRAMA PROGRAMADAS PARA IMPLEMENTAR	FORMATO DE IDENTIFICACIÓN DE BACHILLERATOS DE PROCEDENCIA DE ALUMNOS DE NUEVO INGRESO, GRÁFICA DE PERFIL VOCACIONAL, FORMATO DE INSCRIPCIÓN, BASES DE DATOS DE MATRÍCULA DE NUEVO INGRESO	REGIONAL	TRIMESTRAL	FORMATO DE IDENTIFICACIÓN DE BACHILLERATOS DE PROCEDENCIA DE ALUMNOS DE NUEVO INGRESO, GRÁFICA DE PERFIL VOCACIONAL, FORMATO DE INSCRIPCIÓN, BASES DE DATOS DE MATRÍCULA DE NUEVO INGRESO	01/04/2016

Unidad de Medida del Resultado	Rango de Valor
---------------------------------------	-----------------------

PORCENTAJE

0 - 100

Frecuencia de Medicion	Cobertura
-------------------------------	------------------

ESTATAL

Determinación de Metas	Semaforización
-------------------------------	-----------------------

Meta Programada

Verde

Periodo de Cumplimiento

Amarillo

Rojo

Línea Base

Valor

Año

Periodo

Elaboró

M en.C. LEONAN PORTES VARGAS
RECTOR DE LA UNIVERSIDAD TECNOLÓGICA TULA - TEPEJI

Revisó

PROFR. FERNANDO CUATEPOTZO COSTEIRA
SUBSECRETARIO DE PLANEACIÓN Y EVALUACIÓN SECTORIAL DE POLÍTICAS EDUCATIVAS

Autorizó

PROFR. MIGUEL ÁNGEL CUATEPOTZO COSTEIRA
SECRETARIO DE EDUCACIÓN PÚBLICA

MÁTRIZ DE INDICADORES PARA RESULTADOS

I. DATOS DE IDENTIFICACIÓN DEL PROGRAMA

Organo Superior	21 - SECRETARÍA DE EDUCACIÓN PÚBLICA	Unidad Presupuestal	04 - SUBSECRETARÍA DE EDUCACIÓN MEDIA SUPEF
Programa Sectorial	08 - Educación Pública	Programa Presupuestaria	E-11 - Educación Superior
Clave Indicador	1340440811C1420	Unidad Responsable de la Elaboración de la MIR	04 - SUBSECRETARÍA DE EDUCACIÓN MEDIA SUPERIOR Y SUPERIOR
Clave Presupuestal Armonizada			

II. DATOS DE IDENTIFICACIÓN DEL INDICADOR

Nombre del Indicador

PORCENTAJE DE ESTUDIANTES CON ORIENTACIÓN EDUCATIVA, VOCACIONAL Y PROFESIONAL ATENDIDOS

Nivel

COMPONENTE

Dimensión a Medir

EFICACIA

Objetivo del Indicador

MEDIR EL PORCENTAJE DE ESTUDIANTES CON ORIENTACIÓN EDUCATIVA, VOCACIONAL Y PROFESIONAL ATENDIDOS CON RESPECTO AL NÚMERO DE ESTUDIANTES CON ORIENTACIÓN EDUCATIVA, VOCACIONAL U PROFESIONAL PROGRAMADOS A ATENDER

Interpretación del Resultado

A MAYOR PORCENTAJE, MAYOR NÚMERO DE ESTUDIANTES SON ATENDIDOS LO QUE CONTRIBUYE A DISMINUIR EL ÍNDICE DE DESERCIÓN.

III. DATOS DEL INDICADOR

Formula del Indicador

$$PEAOEVP = (NEAOEVP/MNI) * 100$$

Variables

Nombre	U. Medida	Descripción	Fuentes	Desagregación	Frecuencia	Metodo RD	Fecha Disp.
NEAOEVP	ESTUDIANTE ATENDIDO	NÚMERO DE ESTUDIANTES ATENDIDOS CON ORIENTACIÓN EDUCATIVA, VOCACIONAL Y PROFESIONAL.	IDENTIFICACIÓN DE BACHILLERATOS DE PROCEDENCIA DE ALUMNOS DE NUEVO INGRESO, GRÁFICA DE PERFIL VOCACIONAL	REGIONAL	TRIMESTRAL	FORMATO DE IDENTIFICACIÓN DE BACHILLERATOS DE PROCEDENCIA DE ALUMNOS DE NUEVO INGRESO, GRÁFICA DE PERFIL VOCACIONAL	01/04/2016
MNI	ESTUDIANTE	MATRÍCULA DE NUEVO INGRESO.	FORMATO DE INSCRIPCIÓN, BASES DE DATOS DE MATRÍCULA DE NUEVO INGRESO	REGIONAL	TRIMESTRAL	FORMATO DE INSCRIPCIÓN, BASES DE DATOS DE MATRÍCULA DE NUEVO INGRESO	01/04/2016

Unidad de Medida del Resultado

PORCENTAJE

Rango de Valor

0 - 100



MÁTRIZ DE INDICADORES PARA RESULTADOS

Frecuencia de Medicion **Cobertura**
ESTATAL

Determinación de Metas **Semaforización**

Meta Programada Verde
Periodo de Cumplimiento Amarillo
Rojo

Línea Base

Valor

Año


Periodo

Elaboró

Mtro. C. LEONAN PORTES VARGAS
RECTOR DE LA UNIVERSIDAD TECNOLÓGICA TULA -
TEPEJI

Revisó

PROFR. FERNANDO CUATEPOTZO COSTEIRA
SUBSECRETARIO DE PLANEACIÓN Y EVALUACIÓN
RECTORIAL DE POLÍTICAS EDUCATIVAS

Autorizó

PROFR. MIGUEL ÁNGEL CUATEPOTZO
COSTEIRA
SECRETARIO DE EDUCACIÓN PÚBLICA

MÁTRIZ DE INDICADORES PARA RESULTADOS

I. DATOS DE IDENTIFICACIÓN DEL PROGRAMA

Organo Superior	21 - SECRETARÍA DE EDUCACIÓN PÚBLICA	Unidad Presupuestal	04 - SUBSECRETARÍA DE EDUCACIÓN MEDIA SUPEF
Programa Sectorial	08 - Educación Pública	Programa Presupuestaria	E-11 - Educación Superior
Clave Indicador		Unidad Responsable de la Elaboración de la MIR	04 - SUBSECRETARÍA DE EDUCACIÓN MEDIA SUPERIOR Y SUPERIOR
Clave Presupuestal Armonizada			

II. DATOS DE IDENTIFICACIÓN DEL INDICADOR

Nombre del Indicador

PORCENTAJE DE NECESIDADES DE MATERIALES DIDÁCTICOS SATISFECHAS

Nivel

ACTIVIDAD

Dimensión a Medir

EFICACIA

Objetivo del Indicador

MEDIR EL PORCENTAJE DE NECESIDADES DE MATERIALES DIDÁCTICOS EN RELACIÓN A LAS PRÁCTICAS SEÑALADAS EN LOS PROGRAMAS DE ESTUDIO

Interpretación del Resultado

A MAYOR NÚMERO DE NECESIDADES DE MATERIAL DIDÁCTICO SATISFECHAS MAYOR CUMPLIMIENTO EN LOS PROGRAMAS DE ESTUDIO

III. DATOS DEL INDICADOR

Formula del Indicador

$$PNMDD = (NNMDS / NNMDD) * 100$$

Variables

Nombre	U. Medida	Descripción	Fuentes	Desagregación	Frecuencia	Metodo RD	Fecha Disp.
NNMDS	NECESIDADES DE MATERIAL DIDÁCTICO	NÚMERO DE NECESIDADES DE MATERIAL DIDACTICO SATISFECHAS	INVENTARIOS SOLICITUDES DE MATERIAL DIDÁCTICO	REGIONAL	TRIMESTRAL	FORMATO DE SOLICITUD DE MATERIAL DIDÁCTICO, BASE DE DATOS DEL SISTEMA BIBLIOTECARIO	01/04/2016
NNMDD	NECESIDADES DE MATERIAL DIDÁCTICO	NÚMERO DE NECESIDADES DE MATERIAL DIDACTICO DETECTADAS	INVENTARIOS SOLICITUDES DE MATERIAL DIDÁCTICO	REGIONAL	TRIMESTRAL	INVENTARIOS SOLICITUDES DE MATERIAL DIDÁCTICO	01/04/2016

Unidad de Medida del Resultado

PORCENTAJE

Rango de Valor

0 - 100

Frecuencia de Medicion

Cobertura

ESTATAL



MÁTRIZ DE INDICADORES PARA RESULTADOS

Determinación de Metas **Semaforización**

Meta Programada Verde
Periodo de Cumplimiento Amarillo
Rojo

Línea Base

Valor

Año

Periodo

Elaboró

M.C. LEODAN PORTES VARGAS
RECTOR DE LA UNIVERSIDAD TECNOLÓGICA TULA -
TEPEJI

Revisó

PROFR. FERNANDO CUATECOTZO COSTEIRA
SUBSECRETARIO DE PLANEACIÓN Y EVALUACIÓN
SECTORIAL DE POLÍTICAS EDUCATIVAS

Autorizó

PROFR. MIGUEL ÁNGEL CUATECOTZO
COSTEIRA
SECRETARIO DE EDUCACIÓN PÚBLICA

MÁTRIZ DE INDICADORES PARA RESULTADOS

I. DATOS DE IDENTIFICACIÓN DEL PROGRAMA

Organo Superior	21 - SECRETARÍA DE EDUCACIÓN PÚBLICA	Unidad Presupuestal	04 - SUBSECRETARÍA DE EDUCACIÓN MEDIA SUPEF
Programa Sectorial	08 - Educación Pública	Programa Presupuestaria	E-11 - Educación Superior
Clave Indicador	1340440811C1211	Unidad Responsable de la Elaboración de la MIR	04 - SUBSECRETARÍA DE EDUCACIÓN MEDIA SUPERIOR Y SUPERIOR
Clave Presupuestal Armonizada			

II. DATOS DE IDENTIFICACIÓN DEL INDICADOR

Nombre del Indicador

PORCENTAJE DE MATERIALES DIDÁCTICOS DISTRIBUIDO

Nivel

COMPONENTE

Dimensión a Medir

EFICACIA

Objetivo del Indicador

MEDIR EL PORCENTAJE DE MATERIAL DIDÁCTICO DISTRIBUIDO EN RELACIÓN AL SOLICITADO

Interpretación del Resultado

A MAYOR DISTRIBUCIÓN DE MATERIALES DIDÁCTICOS, MAYOR CALIDAD EN EL SERVICIO EDUCATIVO

III. DATOS DEL INDICADOR

Formula del Indicador

$$PMDD = (NMDD/NMDDPD) * 100$$

Variables

Nombre	U. Medida	Descripción	Fuentes	Desagregación	Frecuencia	Metodo RD	Fecha Disp.
NMDD	MATERIAL DIDÁCTICO	NÚMERO DE MATERIAL DIDÁCTICO DISTRIBUIDO	COTIZACIONES DE BIBLIOGRAFÍA, REQUISICIONES DE COMPRA, FACTURAS, INVENTARIO	REGIONAL	TRIMESTRAL	FORMATO DE REQUISICIÓN, FACTURA, INVENTARIO EN EL REPORTE EJECUTIVO	01/04/2016
NMDDPD	MATERIAL DIDÁCTICO	NÚMERO DE MATERIAL DIDÁCTICO PROGRAMADO PARA DISTRIBUIR	COTIZACIONES DE BIBLIOGRAFÍA, REQUISICIONES DE COMPRA, FACTURAS, INVENTARIO	REGIONAL	TRIMESTRAL	FORMATO DE REQUISICIÓN, FACTURA, INVENTARIO EN EL REPORTE EJECUTIVO	01/04/2016

Unidad de Medida del Resultado

PORCENTAJE

Rango de Valor

0 - 100

Frecuencia de Medicion

Cobertura

ESTATAL



MÁTRIZ DE INDICADORES PARA RESULTADOS

Determinación de Metas **Semaforización**

Meta Programada Verde
Periodo de Cumplimiento Amarillo
Rojo

Línea Base

Valor

Año


Periodo

Elaboró

M. en C. LEODAN PORTES VARGAS
RECTOR DE LA UNIVERSIDAD TECNOLÓGICA TULA -
TEPEJI

Revisó

PROFR. FERNANDO CUATEPOTZO COSTEIRA
SUBSECRETARIO DE PLANEACION Y EVALUACION
SECTORIAL DE POLITICAS EDUCATIVAS

Autorizó

PROFR. MIGUEL ÁNGEL CUATEPOTZO
COSTEIRA
SECRETARIO DE EDUCACION PÚBLICA

MÁTRIZ DE INDICADORES PARA RESULTADOS

I. DATOS DE IDENTIFICACIÓN DEL PROGRAMA

Organo Superior	21 - SECRETARÍA DE EDUCACIÓN PÚBLICA	Unidad Presupuestal	04 - SUBSECRETARÍA DE EDUCACIÓN MEDIA SUPEF
Programa Sectorial	08 - Educación Pública	Programa Presupuestaria	E-11 - Educación Superior
Clave Indicador		Unidad Responsable de la Elaboración de la MIR	04 - SUBSECRETARÍA DE EDUCACIÓN MEDIA SUPERIOR Y SUPERIOR
Clave Presupuestal Armonizada			

II. DATOS DE IDENTIFICACIÓN DEL INDICADOR

Nombre del Indicador

PORCENTAJE DE NECESIDADES DE MANTENIMIENTO DETECTADAS EN EL DIAGNÓSTICO

Nivel

ACTIVIDAD

Dimensión a Medir

EFICACIA

Objetivo del Indicador

MEDIR EL PORCENTAJE DE NECESIDADES DE MANTENIMIENTO REALIZADAS EN RELACIÓN A LAS NECESIDADES DE MANTENIMIENTO DETECTADAS

Interpretación del Resultado

A MAYOR PORCENTAJE DE NECESIDADES ATENDIDAS DEL PROGRAMA DE MANTENIMIENTO MEJOR SERVICIO A LOS USUARIOS

III. DATOS DEL INDICADOR

Formula del Indicador

$$PNMDD = (NNMA/NNMD) * 100$$

Variables

Nombre	U. Medida	Descripción	Fuentes	Desagregación	Frecuencia	Metodo RD	Fecha Disp.
NNMA	NECESIDADES	NNMA = NÚMERO DE NECESIDADES DE MANTENIMIENTO ATENDIDAS	PROGRAMA ANUAL DE MANTENIMIENTO PREVENTIVO Y CORRECTIVO	REGIONAL	TRIMESTRAL	BITÁCORAS DE MANTENIMIENTO DE VEHÍCULOS, BITÁCORAS DE EQUIPOS Y ORDENES DE TRABAJO	01/04/2016
NNMD	NECESIDADES	NNMD = NÚMERO DE NECESIDADES DE MANTENIMIENTO DETECTADAS	PROGRAMA ANUAL DE MANTENIMIENTO PREVENTIVO Y CORRECTIVO	REGIONAL	TRIMESTRAL	BITÁCORAS DE MANTENIMIENTO DE VEHÍCULOS, BITÁCORAS DE EQUIPOS Y ORDENES DE TRABAJO	01/04/2016

Unidad de Medida del Resultado

PORCENTAJE

Rango de Valor

0 - 100

Frecuencia de Medicion

Cobertura

ESTATAL



MÁTRIZ DE INDICADORES PARA RESULTADOS

Determinación de Metas **Semaforización**


Meta Programada Verde
Periodo de Cumplimiento Amarillo
Rojo

Línea Base

Valor


Año

Periodo

Elaboró

Lic. C. LEONARDO PORTES VARGAS
RECTOR DE LA UNIVERSIDAD TECNOLÓGICA TULA -
TEPEJI

Revisó

PROFR. FERNANDO CUATECOTZO COSTEIRA
SUBSECRETARIO DE PLANEACIÓN Y EVALUACIÓN
SECTORIAL DE POLÍTICAS EDUCATIVAS

Autorizó

PROFR. MIGUEL ÁNGEL CUATECOTZO
COSTEIRA
SECRETARIO DE EDUCACIÓN PÚBLICA

MÁTRIZ DE INDICADORES PARA RESULTADOS

I. DATOS DE IDENTIFICACIÓN DEL PROGRAMA

Organo Superior	21 - SECRETARÍA DE EDUCACIÓN PÚBLICA	Unidad Presupuestal	04 - SUBSECRETARÍA DE EDUCACIÓN MEDIA SUPEF
Programa Sectorial	08 - Educación Pública	Programa Presupuestaria	E-11 - Educación Superior
Clave Indicador	1340440811C1375	Unidad Responsable de la Elaboración de la MIR	04 - SUBSECRETARÍA DE EDUCACIÓN MEDIA SUPERIOR Y SUPERIOR
Clave Presupuestal Armonizada			

II. DATOS DE IDENTIFICACIÓN DEL INDICADOR

Nombre del Indicador

PORCENTAJE DE MANTENIMIENTOS REALIZADOS

Nivel

COMPONENTE

Dimensión a Medir

EFICACIA

Objetivo del Indicador

MEDIR EL PORCENTAJE DE MANTENIMIENTOS REALIZADOS EN RELACIÓN AL NÚMERO DE MANTENIMIENTOS PROGRAMADOS

Interpretación del Resultado

A MAYOR PORCENTAJE DE MANTENIMIENTOS REALIZADOS, MAYORES CONDICIONES PROPICIAS PARA LA PRESTACIÓN DE SERVICIOS

III. DATOS DEL INDICADOR

Formula del Indicador

$$PMR = (NMR / NMP) * 100$$

Variables

Nombre	U. Medida	Descripción	Fuentes	Desagregación	Frecuencia	Metodo RD	Fecha Disp.
NMR	MANTENIMIENTO REALIZADO	NÚMERO DE MANTENIMIENTOS REALIZADOS	BITÁCORAS DE VEHÍCULOS, BITÁCORAS DE EQUIPOS, ÓRDENES DE TRABAJO	REGIONAL	TRIMESTRAL	FORMATO DE CONTROL VEHICULAR, FORMATO DE MANTENIMIENTO O PREVENTIVO, FORMATO DE ORDENES DE TRABAJO DE MANTENIMIENTO O CORRECTIVO	01/04/2016
NMP	MANTENIMIENTO	NÚMERO DE MANTENIMIENTOS PROGRAMADOS	BITÁCORAS DE VEHÍCULOS, BITÁCORAS DE EQUIPOS, ÓRDENES DE TRABAJO	REGIONAL	TRIMESTRAL	FORMATO DE CONTROL VEHICULAR, FORMATO DE MANTENIMIENTO O PREVENTIVO, FORMATO DE ORDENES DE TRABAJO DE MANTENIMIENTO O CORRECTIVO	01/04/2016



MÁTRIZ DE INDICADORES PARA RESULTADOS

Unidad de Medida del Resultado	Rango de Valor
--------------------------------	----------------

PORCENTAJE

0 - 100

Frecuencia de Medicion	Cobertura
------------------------	-----------

ESTATAL

Determinación de Metas	Semaforización
------------------------	----------------

Meta Programada

Verde

Periodo de Cumplimiento

Amarillo

Rojo

Línea Base		
------------	--	--

Valor

Año

Periodo

Elaboró

Revisó

Autorizó

M en C. LEODAN PORTES VARGAS

PROFR. FERNANDO CUATEROTZO COSTEIRA

PROFR. MIGUEL ANGEL CUATEROTZO COSTEIRA

RECTOR DE LA UNIVERSIDAD TECNOLÓGICA TULA -
 TEPEJI

SUBSECRETARIO DE PLANEACIÓN Y EVALUACIÓN
 SECTORIAL DE POLÍTICAS EDUCATIVAS

SECRETARIO DE EDUCACIÓN PÚBLICA

MÁTRIZ DE INDICADORES PARA RESULTADOS

I. DATOS DE IDENTIFICACIÓN DEL PROGRAMA

Organo Superior	21 - SECRETARÍA DE EDUCACIÓN PÚBLICA	Unidad Presupuestal	04 - SUBSECRETARÍA DE EDUCACIÓN MEDIA SUPEF
Programa Sectorial	08 - Educación Pública	Programa Presupuestaria	E-11 - Educación Superior
Clave Indicador		Unidad Responsable de la Elaboración de la MIR	04 - SUBSECRETARÍA DE EDUCACIÓN MEDIA SUPERIOR Y SUPERIOR
Clave Presupuestal Armonizada			

II. DATOS DE IDENTIFICACIÓN DEL INDICADOR

Nombre del Indicador

PORCENTAJE DE PROTOCOLOS DE INVESTIGACIÓN EDUCATIVA REALIZADOS

Nivel

ACTIVIDAD

Dimensión a Medir

EFICACIA

Objetivo del Indicador

MEDIR EL NÚMERO DE PROTOCOLOS DE INVESTIGACIONES EDUCATIVAS REALIZADOS

Interpretación del Resultado

A UN MAYOR PORCENTAJE DE PROTOCOLOS DE INVESTIGACIÓN EDUCATIVA MAYOR CANTIDAD DE INVESTIGACIONES REALIZADAS PARA LA EXTENSIÓN DEL CONOCIMIENTO

III. DATOS DEL INDICADOR

Formula del Indicador

$$PPIER = (NPIER/NPIEP) * 100$$

Variables

Nombre	U. Medida	Descripción	Fuentes	Desagregación	Frecuencia	Metodo RD	Fecha Disp.
NPIER	PROTOCOLO DE INVESTIGACIÓN EDUCATIVA	NÚMERO DE PROTOCOLOS DE INVESTIGACIÓN EDUCATIVA REALIZADOS	FORMATO DE DIAGNÓSTICO, DIAGRAMA DE PROCESO, DIAGRAMA DE CLASES	REGIONAL	TRIMESTRAL	CONVOCATORIA, OFICIO, PROYECTO, DICTAMEN, CARTA DE LIBERACIÓN DE RECURSOS, INFORME FINAL DE RESULTADOS	01/04/2016
NPIEP	PROTOCOLO DE INVESTIGACIÓN EDUCATIVA	NÚMERO DE PROTOCOLOS DE INVESTIGACIÓN EDUCATIVA PROGRAMADOS	OFICIO, DICTAMEN, CARTA DE LIBERACIÓN DE RECURSOS, INFORME FINAL DE RESULTADOS	REGIONAL	TRIMESTRAL	CONVOCATORIA, OFICIO, PROYECTO, DICTAMEN, CARTA DE LIBERACIÓN DE RECURSOS, INFORME FINAL DE RESULTADOS	01/04/2016

Unidad de Medida del Resultado

PORCENTAJE

Rango de Valor

0 - 100



MÁTRIZ DE INDICADORES PARA RESULTADOS

Frecuencia de Medicion **Cobertura**
ESTATAL

Determinación de Metas **Semaforización**

Meta Programada Verde
 Periodo de Cumplimiento Amarillo
Rojo

Línea Base

Valor

Año

Periodo

Elaboró

M. en C. LEODAN PORTES VARGAS

RECTOR DE LA UNIVERSIDAD TECNOLÓGICA TULA -
 TEPEJI

Revisó

PROFR. FERNANDO CUATEPOTZO COSTEIRA

SUBSECRETARIO DE PLANEACIÓN Y EVALUACIÓN
 SECTORIAL DE POLÍTICAS EDUCATIVAS

Autorizó

PROFR. MIGUEL ÁNGEL CUATEPOTZO
 COSTEIRA

SECRETARIO DE EDUCACIÓN PÚBLICA

MÁTRIZ DE INDICADORES PARA RESULTADOS

I. DATOS DE IDENTIFICACIÓN DEL PROGRAMA

Organo Superior	21 - SECRETARÍA DE EDUCACIÓN PÚBLICA	Unidad Presupuestal	04 - SUBSECRETARÍA DE EDUCACIÓN MEDIA SUPEF
Programa Sectorial	08 - Educación Pública	Programa Presupuestaria	E-11 - Educación Superior
Clave Indicador	1340440811C1527	Unidad Responsable de la Elaboración de la MIR	04 - SUBSECRETARÍA DE EDUCACIÓN MEDIA SUPERIOR Y SUPERIOR
Clave Presupuestal Armonizada			

II. DATOS DE IDENTIFICACIÓN DEL INDICADOR

Nombre del Indicador

PORCENTAJE DE INVESTIGACIONES EDUCATIVAS REALIZADAS

Nivel

COMPONENTE

Dimensión a Medir

EFICACIA

Objetivo del Indicador

MEDIR EL PORCENTAJE DE INVESTIGACIONES EDUCATIVAS REALIZADAS CON RESPECTO A LAS INVESTIGACIONES EDUCATIVAS PROGRAMADAS.

Interpretación del Resultado

A MAYOR PORCENTAJE, EXISTE UN MAYOR NÚMERO DE INVESTIGACIONES EDUCATIVAS ORIENTADAS A LA PROMOCIÓN Y DIFUSIÓN DEL CONOCIMIENTO.

III. DATOS DEL INDICADOR

Formula del Indicador

$$PIE = (NIER/NIEP) * 100$$

Variables

Nombre	U. Medida	Descripción	Fuentes	Desagregación	Frecuencia	Metodo RD	Fecha Disp.
NIER	INVESTIGACION REALIZADA	NÚMERO DE INVESTIGACIONES EDUCATIVAS REALIZADAS	OFICIO, DICTAMEN, CARTA DE LIBERACIÓN DE RECURSOS, INFORME FINAL DE RESULTADOS	REGIONAL	TRIMESTRAL	CONVOCATORIA, OFICIO, PROYECTO, DICTAMEN, CARTA DE LIBERACIÓN DE RECURSOS, INFORME FINAL DE RESULTADOS	01/04/2016
NIEP	INVESTIGACION PROGRAMADOS	NÚMERO DE INVESTIGACIONES EDUCATIVAS PROGRAMADOS	OFICIO, DICTAMEN, CARTA DE LIBERACIÓN DE RECURSOS, INFORME FINAL DE RESULTADOS	REGIONAL	TRIMESTRAL	CONVOCATORIA, OFICIO, PROYECTO, DICTAMEN, CARTA DE LIBERACIÓN DE RECURSOS, INFORME FINAL DE RESULTADOS	01/04/2016

Unidad de Medida del Resultado

PORCENTAJE

Rango de Valor

0 - 100



MÁTRIZ DE INDICADORES PARA RESULTADOS

Frecuencia de Medicion **Cobertura**
 ESTATAL

Determinación de Metas **Semaforización**

Meta Programada Verde
 Periodo de Cumplimiento Amarillo
 Rojo

Línea Base

Valor	Año	Periodo
Elaboró	Revisó	Autorizó
 M en. C. LEODAN PORTES VARGAS RECTOR DE LA UNIVERSIDAD TECNOLÓGICA TULA - TEPEJI	 PROF. FERNANDO CUATEPOTZO COSTEIRA SUBSECRETARIO DE PLANEACION Y EVALUACION SECTORIAL DE POLITICAS EDUCATIVAS	 PROF. MIGUEL ANGEL CUATEPOTZO COSTEIRA SECRETARIO DE EDUCACION PÚBLICA

MÁTRIZ DE INDICADORES PARA RESULTADOS

I. DATOS DE IDENTIFICACIÓN DEL PROGRAMA

Organo Superior	21 - SECRETARÍA DE EDUCACIÓN PÚBLICA	Unidad Presupuestal	04 - SUBSECRETARÍA DE EDUCACIÓN MEDIA SUPEF
Programa Sectorial	08 - Educación Pública	Programa Presupuestaria	E-11 - Educación Superior
Clave Indicador		Unidad Responsable de la Elaboración de la MIR	04 - SUBSECRETARÍA DE EDUCACIÓN MEDIA SUPERIOR Y SUPERIOR
Clave Presupuestal Armonizada			

II. DATOS DE IDENTIFICACIÓN DEL INDICADOR

Nombre del Indicador

PORCENTAJE DE PROTOCOLOS DE INVESTIGACIÓN REALIZADOS

Nivel

ACTIVIDAD

Dimensión a Medir

EFICACIA

Objetivo del Indicador

MEDIR EL NÚMERO DE PROTOCOLOS DE INVESTIGACIONES REALIZADOS EN RELACIÓN A LAS CONVOCATORIAS

Interpretación del Resultado

A UN MAYOR PORCENTAJE DE PROTOCOLOS DE INVESTIGACIÓN MAYOR CANTIDAD DE INVESTIGACIONES REALIZADAS

III. DATOS DEL INDICADOR

Formula del Indicador

$$PPIR = (NPIR/NPIP) * 100$$

Variables

Nombre	U. Medida	Descripción	Fuentes	Desagregación	Frecuencia	Método RD	Fecha Disp.
NPIR	PROTOCOLO DE INVESTIGACIÓN	NPIR= NÚMERO DE PROTOCOLOS DE INVESTIGACIÓN REALIZADOS	PUBLICACIÓN DE PROYECTOS CONACYT APROBADOS. DIAGNÓSTICO DE NECESIDADES EMPRESARIALES, IDENTIFICACIÓN DE SERVICIOS TECNOLÓGICOS	REGIONAL	TRIMESTRAL	OFICIO, PAGINA WEB DE CONACYT, FORMATO DE DIAGNÓSTICO DE NECESIDADES, FORMATO DE IDENTIFICACIÓN DE SERVICIOS TECNOLÓGICOS	01/04/2016
NPIP	PROTOCOLO DE INVESTIGACIÓN	NPIP = NÚMERO DE PROTOCOLOS DE INVESTIGACIÓN PROGRAMADOS	PUBLICACIÓN DE PROYECTOS CONACYT APROBADOS. DIAGNÓSTICO DE NECESIDADES EMPRESARIALES, IDENTIFICACIÓN DE SERVICIOS TECNOLÓGICOS	REGIONAL	TRIMESTRAL	OFICIO, PAGINA WEB DE CONACYT, FORMATO DE DIAGNÓSTICO DE NECESIDADES, FORMATO DE IDENTIFICACIÓN DE SERVICIOS TECNOLÓGICOS	01/04/2016



MÁTRIZ DE INDICADORES PARA RESULTADOS

Unidad de Medida del Resultado	Rango de Valor
--------------------------------	----------------

PORCENTAJE

0 - 100

Frecuencia de Medicion	Cobertura
------------------------	-----------

ESTATAL

Determinación de Metas	Semaforización
------------------------	----------------

Meta Programada

Verde

Periodo de Cumplimiento

Amarillo

Rojo

Línea Base

Valor

Año

Periodo

Elaboró

M en.C. LEODAN PORTES VARGAS

RECTOR DE LA UNIVERSIDAD TECNOLÓGICA TULA -
 TEPEJI

Revisó

PROFR. FERNANDO CUATEPOTZO COSTEIRA

SUBSECRETARIO DE PLANEACION Y EVALUACION
 SECTORIAL DE POLITICAS EDUCATIVAS

Autorizó

PROFR. MIGUEL ANGEL CUATEPOTZO
 COSTEIRA

SECRETARIO DE EDUCACION PUBLICA

MÁTRIZ DE INDICADORES PARA RESULTADOS

I. DATOS DE IDENTIFICACIÓN DEL PROGRAMA

Organo Superior	21 - SECRETARÍA DE EDUCACIÓN PÚBLICA	Unidad Presupuestal	04 - SUBSECRETARÍA DE EDUCACIÓN MEDIA SUPEF
Programa Sectorial	08 - Educación Pública	Programa Presupuestaria	E-11 - Educación Superior
Clave Indicador	1340440811C1506	Unidad Responsable de la Elaboración de la MIR	04 - SUBSECRETARÍA DE EDUCACIÓN MEDIA SUPERIOR Y SUPERIOR
Clave Presupuestal Armonizada			

II. DATOS DE IDENTIFICACIÓN DEL INDICADOR

Nombre del Indicador

PORCENTAJE DE INVESTIGACIONES REALIZADAS

Nivel

COMPONENTE

Dimensión a Medir

EFICACIA

Objetivo del Indicador

MEDIR EL PORCENTAJE DE INVESTIGACIONES REALIZADAS RESPECTO A LAS INVESTIGACIONES PROGRAMADAS A REALIZAR

Interpretación del Resultado

A MAYOR PORCENTAJE, EXISTE UN MAYOR NÚMERO DE INVESTIGACIONES REALIZADAS Y POR ENDE EXISTEN MAYOR NÚMERO DE PROYECTOS DE INVESTIGACIÓN LO QUE SE TRADUCE EN UNA MAYOR PERTINENCIA A LAS DEMANDAS DE DESARROLLO REGIONAL Y TRANSFERENCIA DE TECNOLOGÍA

III. DATOS DEL INDICADOR

Formula del Indicador

$$PIR = (NIR/NIP)*100$$

Variables

Nombre	U. Medida	Descripción	Fuentes	Desagregación	Frecuencia	Metodo RD	Fecha Disp.
NIR	INVESTIGACIÓN	NÚMERO DE INVESTIGACIONES REALIZADAS	PUBLICACIÓN DE PROYECTOS CONACYT APROBADOS. DIAGNÓSTICO DE NECESIDADES EMPRESARIALES, IDENTIFICACIÓN DE SERVICIOS TECNOLÓGICOS	REGIONAL	TRIMESTRAL	OFICIO, PAGINA WEB DE CONACYT, FORMATO DE DIAGNÓSTICO DE NECESIDADES, FORMATO DE IDENTIFICACIÓN DE SERVICIOS TECNOLÓGICOS	01/04/2016
NIP	INVESTIGACIÓN	NÚMERO DE INVESTIGACIONES PROGRAMADAS	PUBLICACIÓN DE PROYECTOS CONACYT APROBADOS. DIAGNÓSTICO DE NECESIDADES EMPRESARIALES, IDENTIFICACIÓN DE SERVICIOS TECNOLÓGICOS	REGIONAL	TRIMESTRAL	OFICIO, PAGINA WEB DE CONACYT, FORMATO DE DIAGNÓSTICO DE NECESIDADES, FORMATO DE IDENTIFICACIÓN DE SERVICIOS TECNOLÓGICOS	01/04/2016



MÁTRIZ DE INDICADORES PARA RESULTADOS

Unidad de Medida del Resultado	Rango de Valor
PORCENTAJE	0 - 100
Frecuencia de Medicion	Cobertura
	ESTATAL
Determinación de Metas	Semaforización
Meta Programada	Verde
Periodo de Cumplimiento	Amarillo
	Rojo

Línea Base

<u>Valor</u>	<u>Año</u>	<u>Periodo</u>
 Elaboró M. en C. LEODAN PORTES VARGAS RECTOR DE LA UNIVERSIDAD TECNOLÓGICA TULA - TEPEJI	 Revisó PROF. FERNANDO CUATRECAPLAN COSTEIRA SUBSECRETARIO DE PLANEACION Y EVALUACION SECTORIAL DE POLITICAS EDUCATIVAS	 Autorizó PROF. MIGUEL ANGEL CUATRECAPLAN COSTEIRA SECRETARIO DE EDUCACION PUBLICA

MÁTRIZ DE INDICADORES PARA RESULTADOS

I. DATOS DE IDENTIFICACIÓN DEL PROGRAMA

Organo Superior	21 - SECRETARÍA DE EDUCACIÓN PÚBLICA	Unidad Presupuestal	04 - SUBSECRETARÍA DE EDUCACIÓN MEDIA SUPEF
Programa Sectorial	08 - Educación Pública	Programa Presupuestaria	E-11 - Educación Superior
Clave Indicador		Unidad Responsable de la Elaboración de la MIR	04 - SUBSECRETARÍA DE EDUCACIÓN MEDIA SUPERIOR Y SUPERIOR
Clave Presupuestal Armonizada			

II. DATOS DE IDENTIFICACIÓN DEL INDICADOR

Nombre del Indicador

PORCENTAJE DE MÓDULOS OPERANDO DEL SISTEMA DE ADMINISTRACIÓN

Nivel

ACTIVIDAD

Dimensión a Medir

EFICACIA

Objetivo del Indicador

MEDIR EL PORCENTAJE DE MÓDULOS OPERANDO DEL SISTEMA DE ADMINISTRACIÓN DE LOS RECURSOS HUMANOS, MATERIALES Y FINANCIEROS EN REFERENCIA AL NÚMERO DE MÓDULOS PROGRAMADOS PARA OPERAR

Interpretación del Resultado

A MAYOR PORCENTAJE DE MÓDULOS OPERANDO MEJOR CONTROL INTERNO

III. DATOS DEL INDICADOR

Formula del Indicador

$$PMOSA = (MO/NMPO) * 100$$

Variables

Nombre	U. Medida	Descripción	Fuentes	Desagregación	Frecuencia	Metodo RD	Fecha Disp.
MO	MÓDULOS EN OPERACIÓN	MO= MÓDULOS EN OPERACIÓN	ESTADOS FINANCIEROS, PROGRAMA DE ADQUISICIONES, NÓMINA	REGIONAL	TRIMESTRAL	REGISTROS CONTABLES, REQUISICIONES DE MATERIALES Y/O SERVICIOS, COTIZACIONES, SOLICITUD DE PERSONAL	01/04/2016
NMPO	MÓDULOS	NMPO= NÚMERO DE MÓDULOS PROGRAMADOS PARA OPERAR	REGISTROS CONTABLES, REQUISICIONES DE MATERIALES Y/O SERVICIOS, COTIZACIONES, SOLICITUD DE PERSONAL	REGIONAL	TRIMESTRAL	REGISTROS CONTABLES, REQUISICIONES DE MATERIALES Y/O SERVICIOS, COTIZACIONES, SOLICITUD DE PERSONAL	01/04/2016

Unidad de Medida del Resultado

PORCENTAJE

Rango de Valor

0 - 100

Frecuencia de Medicion

Cobertura

ESTATAL



MÁTRIZ DE INDICADORES PARA RESULTADOS

Determinación de Metas **Semaforización**

Meta Programada Verde
 Periodo de Cumplimiento Amarillo
 Rojo

Línea Base

<u>Valor</u>	<u>Año</u>	<u>Periodo</u>
<p>Elaboró</p>  <p>M en C. LEODAN PORTES VARGAS RECTOR DE LA UNIVERSIDAD TECNOLÓGICA TULA - TEPEJI</p>	<p>Revisó</p>  <p>PROFR. FERNANDO CUATEPOTZO GOSTEIRA SUBSECRETARIO DE PLANEACIÓN Y EVALUACIÓN SECTORIAL DE POLÍTICAS EDUCATIVAS</p>	<p>Autorizó</p>  <p>PROFR. MIGUEL ÁNGEL CUATEPOTZO GOSTEIRA SECRETARIO DE EDUCACIÓN PÚBLICA</p>

MÁTRIZ DE INDICADORES PARA RESULTADOS

I. DATOS DE IDENTIFICACIÓN DEL PROGRAMA

Organo Superior	21 - SECRETARÍA DE EDUCACIÓN PÚBLICA	Unidad Presupuestal	04 - SUBSECRETARÍA DE EDUCACIÓN MEDIA SUPEF
Programa Sectorial	08 - Educación Pública	Programa Presupuestaria	E-11 - Educación Superior
Clave Indicador	1340440811C1598	Unidad Responsable de la Elaboración de la MIR	04 - SUBSECRETARÍA DE EDUCACIÓN MEDIA SUPERIOR Y SUPERIOR
Clave Presupuestal Armonizada			

II. DATOS DE IDENTIFICACIÓN DEL INDICADOR

Nombre del Indicador

PORCENTAJE DE SISTEMA DE ADMINISTRACIÓN EN OPERACIÓN

Nivel

COMPONENTE

Dimensión a Medir

EFICACIA

Objetivo del Indicador

MEDIR EL PORCENTAJE DE SISTEMA DE ADMINISTRACIÓN EN OPERACIÓN, RESPECTO AL SISTEMA DE ADMINISTRACIÓN PROGRAMADOS

Interpretación del Resultado

A MAYOR PORCENTAJE DE SISTEMAS DE ADMINISTRACIÓN EN OPERACIÓN, MAYOR ECONOMÍA EN LOS RECURSOS APLICADOS PARA EL DESARROLLO DEL PROCESO ACADÉMICO ADMINISTRATIVO

III. DATOS DEL INDICADOR

Formula del Indicador

$$PSAO = (SAO/SAP)*100$$

Variables

Nombre	U. Medida	Descripción	Fuentes	Desagregación	Frecuencia	Metodo RD	Fecha Disp.
SAO	SISTEMA	SISTEMA DE ADMINISTRACIÓN EN OPERACIÓN	ESTADOS FINANCIEROS, PROGRAMA DE ADQUISICIONES, NÓMINA	REGIONAL	TRIMESTRAL	REGISTROS CONTABLES, REQUISICIONES DE MATERIALES Y/O SERVICIOS, COTIZACIONES, SOLICITUD DE PERSONAL	01/04/2016
SAP	SISTEMA	SISTEMA DE ADMINISTRACIÓN PROGRAMADO	ESTADOS FINANCIEROS, PROGRAMA DE ADQUISICIONES, NÓMINA	REGIONAL	TRIMESTRAL	REGISTROS CONTABLES, REQUISICIONES DE MATERIALES Y/O SERVICIOS, COTIZACIONES, SOLICITUD DE PERSONAL	01/04/2016

Unidad de Medida del Resultado

PORCENTAJE

Rango de Valor

0 - 100

Frecuencia de Medicion

Cobertura

ESTATAL



MÁTRIZ DE INDICADORES PARA RESULTADOS

Determinación de Metas **Semaforización**

Meta Programada Verde
 Periodo de Cumplimiento Amarillo
Rojo

Línea Base

<u>Valor</u>	<u>Año</u>	<u>Periodo</u>
<p>Elaboró</p>  <p>_____ M. en C. LEODAN PORTES VARGAS RECTOR DE LA UNIVERSIDAD TECNOLÓGICA TULA - TEPEJI</p>	<p>Revisó</p>  <p>_____ PROF. FERNANDO CUATECOTZO COSTEIRA SUBSECRETARIO DE PLANEACIÓN Y EVALUACIÓN SECTORIAL DE POLÍTICAS EDUCATIVAS</p>	<p>Autorizó</p>  <p>_____ PROF. MIGUEL ÁNGEL CUATECOTZO COSTEIRA SECRETARIO DE EDUCACIÓN PÚBLICA</p>

MÁTRIZ DE INDICADORES PARA RESULTADOS

I. DATOS DE IDENTIFICACIÓN DEL PROGRAMA

Organo Superior	21 - SECRETARÍA DE EDUCACIÓN PÚBLICA	Unidad Presupuestal	04 - SUBSECRETARÍA DE EDUCACIÓN MEDIA SUPEF
Programa Sectorial	08 - Educación Pública	Programa Presupuestaria	E-11 - Educación Superior
Clave Indicador		Unidad Responsable de la Elaboración de la MIR	04 - SUBSECRETARÍA DE EDUCACIÓN MEDIA SUPERIOR Y SUPERIOR
Clave Presupuestal Armonizada			

II. DATOS DE IDENTIFICACIÓN DEL INDICADOR

Nombre del Indicador

PORCENTAJE DE SERVICIOS DE EXTENSIÓN DISEÑADOS

Nivel

ACTIVIDAD

Dimensión a Medir

EFICACIA

Objetivo del Indicador

MEDIR LOS SERVICIOS DE EXTENSIÓN DISEÑADOS RESPECTO A LOS SERVICIOS IDENTIFICADOS COMO NECESIDAD

Interpretación del Resultado

A MAYOR PORCENTAJE DE SERVICIOS DE EXTENSIÓN OTORGADOS MAYOR ATENCIÓN DE NECESIDADES SOCIALES DEL ENTORNO

III. DATOS DEL INDICADOR

Formula del Indicador

$$PSED = (NSD/NSI)*100$$

Variables

Nombre	U. Medida	Descripción	Fuentes	Desagregación	Frecuencia	Metodo RD	Fecha Disp.
NSD	SERVICIO	NSD = NÚMERO DE SERVICIOS DISEÑADOS	DETECCIÓN DE NECESIDADES DE CURSOS DE EDUCACIÓN CONTINUA, CRONOGRAMAS Y LISTA DE ASISTENCIA Y CALIFICACIONES	REGIONAL	TRIMESTRAL	DETECCIÓN DE NECESIDADES DE CURSOS DE EDUCACIÓN CONTINUA, CRONOGRAMAS Y LISTA DE ASISTENCIA Y CALIFICACIONES	01/04/2016
NSI	SERVICIO	NSI= NÚMERO DE SERVICIOS IDENTIFICADOS COMO NECESIDAD	DETECCIÓN DE NECESIDADES DE CURSOS DE EDUCACIÓN CONTINUA, CRONOGRAMAS Y LISTA DE ASISTENCIA Y CALIFICACIONES	REGIONAL	TRIMESTRAL	DETECCIÓN DE NECESIDADES DE CURSOS DE EDUCACIÓN CONTINUA, CRONOGRAMAS Y LISTA DE ASISTENCIA Y CALIFICACIONES	01/04/2016

Unidad de Medida del Resultado

PORCENTAJE

Rango de Valor

0 - 100



MÁTRIZ DE INDICADORES PARA RESULTADOS

Frecuencia de Medicion **Cobertura**
ESTATAL

Determinación de Metas **Semaforización**

Meta Programada Verde
 Periodo de Cumplimiento Amarillo
Rojo

Línea Base

Valor

Año

Periodo

Elaboró


 M. en. C. LEODAN PORTES VARGAS
 RECTOR DE LA UNIVERSIDAD TECNOLÓGICA TULA -
 TEPEJI

Revisó


 PROF. FERNANDO CUATEPOTZO COSTEIRA
 SUBSECRETARIO DE PLANEACIÓN Y EVALUACIÓN
 SECTORIAL DE POLÍTICAS EDUCATIVAS

Autorizó


 PROF. MIGUEL ANGEL CUATEPOTZO
 COSTEIRA
 SECRETARIO DE EDUCACIÓN PÚBLICA

MÁTRIZ DE INDICADORES PARA RESULTADOS

I. DATOS DE IDENTIFICACIÓN DEL PROGRAMA

Organo Superior	21 - SECRETARÍA DE EDUCACIÓN PÚBLICA	Unidad Presupuestal	04 - SUBSECRETARÍA DE EDUCACIÓN MEDIA SUPEF
Programa Sectorial	08 - Educación Pública	Programa Presupuestaria	E-11 - Educación Superior
Clave Indicador	1340440811C1292	Unidad Responsable de la Elaboración de la MIR	04 - SUBSECRETARÍA DE EDUCACIÓN MEDIA SUPERIOR Y SUPERIOR
Clave Presupuestal Armonizada			

II. DATOS DE IDENTIFICACIÓN DEL INDICADOR

Nombre del Indicador

PORCENTAJE DE SERVICIOS DE EXTENSIÓN REALIZADOS

Nivel

COMPONENTE

Dimensión a Medir

EFICACIA

Objetivo del Indicador

MEDIR EL PORCENTAJE DE LOS SERVICIOS DE EXTENSIÓN REALIZADOS, RESPECTO A LOS SERVICIOS DE EXTENSIÓN PROGRAMADOS

Interpretación del Resultado

A MAYOR PORCENTAJE DE SERVICIOS DE EXTENSIÓN REALIZADOS, MAYORES SERVICIOS OTORGADOS A LA SOCIEDAD EN BENEFICIO DEL DESARROLLO DE LAS POTENCIALIDADES DE LA REGIÓN

III. DATOS DEL INDICADOR

Formula del Indicador

$$PSER = (NSER/NSEP) * 100$$

Variables

Nombre	U. Medida	Descripción	Fuentes	Desagregación	Frecuencia	Método RD	Fecha Disp.
NSER	SERVICIO DE EXTENSIÓN	NÚMERO DE SERVICIOS DE EXTENSIÓN REALIZADOS	CRONOGRAMAS, LISTA DE ASISTENCIA Y DE CALIFICACIONES, CONSTANCIAS	REGIONAL	TRIMESTRAL	FORMATOS DE CRONOGRAMA, FORMATO DE ASISTENCIA, FORMATO DE CALIFICACIONES	01/04/2016
NSEP	SERVICIO DE EXTENSIÓN	NÚMERO DE SERVICIOS DE EXTENSIÓN PROGRAMADOS	CRONOGRAMAS, LISTA DE ASISTENCIA Y DE CALIFICACIONES, CONSTANCIAS	REGIONAL	TRIMESTRAL	FORMATOS DE CRONOGRAMA, FORMATO DE ASISTENCIA, FORMATO DE CALIFICACIONES	01/04/2016

Unidad de Medida del Resultado

PORCENTAJE

Rango de Valor

0 - 100

Frecuencia de Medicion

Cobertura

ESTATAL



MÁTRIZ DE INDICADORES PARA RESULTADOS

Determinación de Metas **Semaforización**

Meta Programada Verde
Periodo de Cumplimiento Amarillo
Rojo

Línea Base

<u>Valor</u>	<u>Año</u>	<u>Periodo</u>
 <p>Elaboró M en. C. LEODAN PORTES VARGAS RECTOR DE LA UNIVERSIDAD TECNOLÓGICA TULA - TEPEJI</p>	 <p>Revisó PROF. FERNANDO CUATEPOTZO COSTEIRA SUBSECRETARIO DE PLANEACIÓN Y EVALUACIÓN SECTORIAL DE POLÍTICAS EDUCATIVAS</p>	 <p>Autorizó PROF. MIGUEL ANGEL CUATEPOTZO COSTEIRA SECRETARIO DE EDUCACIÓN PÚBLICA</p>

MÁTRIZ DE INDICADORES PARA RESULTADOS

I. DATOS DE IDENTIFICACIÓN DEL PROGRAMA

Organo Superior	21 - SECRETARÍA DE EDUCACIÓN PÚBLICA	Unidad Presupuestal	04 - SUBSECRETARÍA DE EDUCACIÓN MEDIA SUPEF
Programa Sectorial	08 - Educación Pública	Programa Presupuestaria	E-11 - Educación Superior
Clave Indicador		Unidad Responsable de la Elaboracion de la MIR	04 - SUBSECRETARÍA DE EDUCACIÓN MEDIA SUPERIOR Y SUPERIOR
Clave Presupuestal Armonizada			

II. DATOS DE IDENTIFICACIÓN DEL INDICADOR

Nombre del Indicador

PORCENTAJE DE EVALUACIONES INSTITUCIONALES REALIZADAS

Nivel

ACTIVIDAD

Dimensión a Medir

EFICACIA

Objetivo del Indicador

MEDIR EL PORCENTAJE DE EVALUACIONES INSTITUCIONALES REALIZADAS EN RELACIÓN DE LAS EVALUACIONES INSTITUCIONALES PROGRAMADAS

Interpretación del Resultado

A MAYO NUMERO DE EVALUACIONES INSTITUCIONALES REALIZADAS, MEJOR DESEMPEÑO INSTITUCIONAL.

III. DATOS DEL INDICADOR

Formula del Indicador

$$PIEIR = (NEIR/NEIP)*100$$

Variables



MÁTRIZ DE INDICADORES PARA RESULTADOS

Nombre	U. Medida	Descripción	Fuentes	Desagregación	Frecuencia	Metodo RD	Fecha Disp.
NEIR	EVALUACIÓN INSTITUCIONAL	NEIR=NÚMERO DE EVALUACIONES INSTITUCIONALES REALIZADAS	INFORMES DE ACTIVIDADES, INDICADORES, ESTADÍSTICA BÁSICA, FORMATOS 911, MODELO DE EVALUACIÓN DE LA CALIDAD, INFORME DE EVALUACIÓN INSTITUCIONAL, SISTEMA DE GESTIÓN DE CALIDAD. EVALUACIONES DE ORGANISMOS EXTERNOS	REGIONAL	TRIMESTRAL	FORMATO DE ACTIVIDADES RELEVANTES, FORMATO DE EVALUACIÓN PROGRAMÁTICA, FORMATOS 911, LINEAMIENTOS, PROCEDIMIENTOS DECLARADOS EN EL SISTEMA DE GESTIÓN	01/04/2016
NEIP	FORMATO DE ACTIVIDADES RELEVANTES, FORMATO DE EVAL	NEIP= NÚMERO DE EVALUACIONES INSTITUCIONALES PROGRAMADAS	INFORMES DE ACTIVIDADES, INDICADORES, ESTADÍSTICA BÁSICA, FORMATOS 911, MODELO DE EVALUACIÓN DE LA CALIDAD, INFORME DE EVALUACIÓN INSTITUCIONAL, SISTEMA DE GESTIÓN DE CALIDAD. EVALUACIONES DE ORGANISMOS EXTERNOS	REGIONAL	TRIMESTRAL	FORMATO DE ACTIVIDADES RELEVANTES, FORMATO DE EVALUACIÓN PROGRAMÁTICA, FORMATOS 911, LINEAMIENTOS, PROCEDIMIENTOS DECLARADOS EN EL SISTEMA DE GESTIÓN	01/04/2016

Unidad de Medida del Resultado **Rango de Valor**

PORCENTAJE

0 - 100

Frecuencia de Medicion **Cobertura**

ESTATAL

Determinación de Metas **Semaforización**

Meta Programada

Verde

Periodo de Cumplimiento

Amarillo

Rojo

Línea Base

Valor

Año

Periodo

Elaboró

M en.C. LEODAN PORTES VARGAS

RECTOR DE LA UNIVERSIDAD TECNOLÓGICA TULA - TEPEJI

Revisó

PROFR. FERNANDO CUATEPOTZO COSTEIRA

SUBSECRETARIO DE PLANEACIÓN Y EVALUACIÓN SECTORIAL DE POLÍTICAS EDUCATIVAS

Autorizó

PROFR. MIGUEL ÁNGEL CUATEPOTZO COSTEIRA

SECRETARIO DE EDUCACIÓN PÚBLICA



MÁTRIZ DE INDICADORES PARA RESULTADOS

I. DATOS DE IDENTIFICACIÓN DEL PROGRAMA

Organo Superior	21 - SECRETARÍA DE EDUCACIÓN PÚBLICA	Unidad Presupuestal	04 - SUBSECRETARÍA DE EDUCACIÓN MEDIA SUPEF
Programa Sectorial	08 - Educación Pública	Programa Presupuestaria	E-11 - Educación Superior
Clave Indicador	1340440811C1579	Unidad Responsable de la Elaboracion de la MIR	04 - SUBSECRETARÍA DE EDUCACIÓN MEDIA SUPERIOR Y SUPERIOR
Clave Presupuestal Armonizada			

II. DATOS DE IDENTIFICACIÓN DEL INDICADOR

Nombre del Indicador

PORCENTAJE DE INFORMES DE EVALUACIÓN REALIZADOS

Nivel

COMPONENTE

Dimensión a Medir

EFICACIA

Objetivo del Indicador

MEDIR EL PORCENTAJE DE INFORMES DE EVALUACIÓN REALIZADOS, EN RELACIÓN AL NÚMERO DE INFORMES DE EVALUACIÓN PROGRAMADOS.

Interpretación del Resultado

A MAYOR NÚMERO DE INFORMES DE EVALUACIÓN REALIZADOS, MEJOR DESEMPEÑO INSTITUCIONAL.

III. DATOS DEL INDICADOR

Formula del Indicador

$$PIER = (NIER/NIEP)*100$$

Variables



MÁTRIZ DE INDICADORES PARA RESULTADOS

Nombre	U. Medida	Descripción	Fuentes	Desagregación	Frecuencia	Metodo RD	Fecha Disp.
NIER	INFORME	NÚMERO DE INFORMES DE EVALUACIÓN REALIZADOS	INFORMES DE ACTIVIDADES, INDICADORES, ESTADÍSTICA BÁSICA.FORMATOS 911, MODELO DE EVALUACIÓN DE LA CALIDAD, INFORME DE EVALUACIÓN INSTITUCIONAL, SISTEMA DE GESTIÓN DE CALIDAD.EVALUACIONES DE ORGANISMOS EXTERNO	REGIONAL	TRIMESTRAL	FORMATO DE ACTIVIDADES RELEVANTES, FORMATO DE EVALUACIÓN PROGRAMÁTICA , FORMATOS 911, LINEAMIENTOS, PROCEDIMIENTOS DECLARADOS EN EL SISTEMA DE GESTIÓN	01/04/2016
NIEP	INFORME	NÚMERO DE INFORMES DE EVALUACIÓN PROGRAMADOS	INFORMES DE ACTIVIDADES, INDICADORES, ESTADÍSTICA BÁSICA.FORMATOS 911, MODELO DE EVALUACIÓN DE LA CALIDAD, INFORME DE EVALUACIÓN INSTITUCIONAL, SISTEMA DE GESTIÓN DE CALIDAD.EVALUACIONES DE ORGANISMOS EXTERNO	REGIONAL	TRIMESTRAL	FORMATO DE ACTIVIDADES RELEVANTES, FORMATO DE EVALUACIÓN PROGRAMÁTICA , FORMATOS 911, LINEAMIENTOS, PROCEDIMIENTOS DECLARADOS EN EL SISTEMA DE GESTIÓN	01/04/2016

Unidad de Medida del Resultado **Rango de Valor**

PORCENTAJE

0 - 100

Frecuencia de Medicion **Cobertura**

ESTATAL

Determinación de Metas **Semaforización**

Meta Programada

Verde

Periodo de Cumplimiento

Amarillo

Rojo

Línea Base

Valor

Año

Periodo

Elaboró

M en.C. LEODAN PORTES VARGAS

RECTOR DE LA UNIVERSIDAD TECNOLÓGICA TULA - TEPEJI

Revisó

PROFR. FERNANDO CUATEPOTZO COSTEIRA

SUBSECRETARIO DE PLANEACION Y EVALUACION SECTORIAL DE POLITICAS EDUCATIVAS

Autolizó

PROFR. MIGUEL ÁNGEL CUATEPOTZO COSTEIRA

SECRETARIO DE EDUCACION PÚBLICA



MÁTRIZ DE INDICADORES PARA RESULTADOS

I. DATOS DE IDENTIFICACIÓN DEL PROGRAMA

Organo Superior	21 - SECRETARÍA DE EDUCACIÓN PÚBLICA	Unidad Presupuestal	04 - SUBSECRETARÍA DE EDUCACIÓN MEDIA SUPEF
Programa Sectorial	08 - Educación Pública	Programa Presupuestaria	E-11 - Educación Superior
Clave Indicador		Unidad Responsable de la Elaboración de la MIR	04 - SUBSECRETARÍA DE EDUCACIÓN MEDIA SUPERIOR Y SUPERIOR
Clave Presupuestal Armonizada			

II. DATOS DE IDENTIFICACIÓN DEL INDICADOR

Nombre del Indicador

PORCENTAJE DE EVALUACIONES APLICADAS

Nivel

ACTIVIDAD

Dimensión a Medir

EFICACIA

Objetivo del Indicador

MEDIR EL PORCENTAJE DE EVALUACIONES APLICADAS CON RELACIÓN A LAS EVALUACIONES PROGRAMADAS

Interpretación del Resultado

A MAYOR PORCENTAJE DE EVALUACIONES APLICADAS, MAYOR CONOCIMIENTO DE LOS PERFILES ACADÉMICOS DE LOS ALUMNOS O ASPIRANTES

III. DATOS DEL INDICADOR

Formula del Indicador

$$PEA = (NEA/NEP) * 100$$

Variables



MÁTRIZ DE INDICADORES PARA RESULTADOS

Nombre	U. Medida	Descripción	Fuentes	Desagregación	Frecuencia	Metodo RD	Fecha Disp.
NEA	EVALUACIÓN	NEA = NÚMERO DE EVALUACIONES APLICADAS	LISTA DE ASISTENCIA RUBRICA, PORTAFOLIO, LISTA DE CALIFICACIONES, BOLETA DE CALIFICACIONES	REGIONAL	TRIMESTRAL	LISTA DE ASISTENCIA Y DE CALIFICACIONES, RUBRICA, PORTAFOLIO, SISTEMA DE INFORMACIÓN DE GESTIÓN EDUCATIVA, BOLETA DE CALIFICACIONES	01/04/2016
NEP	EVALUACIÓN	NEP= NÚMERO DE EVALUACIONES PROGRAMADAS	LISTA DE ASISTENCIA RUBRICA, PORTAFOLIO, LISTA DE CALIFICACIONES, BOLETA DE CALIFICACIONES	REGIONAL	TRIMESTRAL	LISTA DE ASISTENCIA Y DE CALIFICACIONES, RUBRICA, PORTAFOLIO, SISTEMA DE INFORMACIÓN DE GESTIÓN EDUCATIVA, BOLETA DE CALIFICACIONES	01/04/2016

Unidad de Medida del Resultado **Rango de Valor**

PORCENTAJE

0 - 100

Frecuencia de Medicion **Cobertura**

ESTATAL

Determinación de Metas **Semaforización**

Meta Programada

Verde

Periodo de Cumplimiento

Amarillo

Rojo

Línea Base

Valor

Año

Periodo

Elaboró

M en. C. LEODAN PORTES VARGAS

RECTOR DE LA UNIVERSIDAD TECNOLÓGICA TULA - TEPEJI

Revisó

PROFR. BERNARDO CUATEPOTZO COSTEIRA

SUBSECRETARIO DE PLANEACIÓN Y EVALUACIÓN
 SECTORIAL DE POLÍTICAS EDUCATIVAS

Autorizó

PROFR. MIGUEL ÁNGEL CUATEPOTZO COSTEIRA

SECRETARIO DE EDUCACIÓN PÚBLICA

MÁTRIZ DE INDICADORES PARA RESULTADOS

I. DATOS DE IDENTIFICACIÓN DEL PROGRAMA

Organo Superior	21 - SECRETARÍA DE EDUCACIÓN PÚBLICA	Unidad Presupuestal	04 - SUBSECRETARÍA DE EDUCACIÓN MEDIA SUPEF
Programa Sectorial	08 - Educación Pública	Programa Presupuestaria	E-11 - Educación Superior
Clave Indicador	1340440811C1281	Unidad Responsable de la Elaboración de la MIR	04 - SUBSECRETARÍA DE EDUCACIÓN MEDIA SUPERIOR Y SUPERIOR
Clave Presupuestal Armonizada			

II. DATOS DE IDENTIFICACIÓN DEL INDICADOR

Nombre del Indicador

PORCENTAJE DE ALUMNOS Y ASPIRANTES EVALUADOS

Nivel

COMPONENTE

Dimensión a Medir

EFICACIA

Objetivo del Indicador

MEDIR EL PORCENTAJE DE ALUMNOS Y ASPIRANTES EVALUADOS CON RESPECTO AL NÚMERO DE ALUMNOS Y ASPIRANTES PROGRAMADOS A EVALUAR

Interpretación del Resultado

A MAYOR PORCENTAJE DE ALUMNOS Y ASPIRANTES EVALUADOS, MEJOR DIAGNÓSTICO DE PERFILES ACADÉMICOS DE LOS ALUMNOS.

III. DATOS DEL INDICADOR

Formula del Indicador

$$PAAE = (NAAE / NAAPE) * 100$$

Variables

Nombre	U. Medida	Descripción	Fuentes	Desagregación	Frecuencia	Metodo RD	Fecha Disp.
NAAE	ALUMNO EVALUADO	NÚMERO DE ALUMNOS Y ASPIRANTES EVALUADOS	LISTA DE ASISTENCIA RUBRICA, PORTAFOLIO, LISTA DE CALIFICACIONES	REGIONAL	TRIMESTRAL	FORMATO DE ASISTENCIA Y DE CALIFICACIONES, BASES DE DATOS DEL SISTEMA INTEGRAL DE GESTIÓN EDUCATIVA	01/04/2016
NAAPE	ALUMNOS O ASPIRANTES	NÚMERO DE ALUMNOS O ASPIRANTES PROGRAMADOS A EVALUAR	LISTA DE ASISTENCIA RUBRICA, PORTAFOLIO, LISTA DE CALIFICACIONES	REGIONAL	TRIMESTRAL	FORMATO DE ASISTENCIA Y DE CALIFICACIONES, BASES DE DATOS DEL SISTEMA INTEGRAL DE GESTIÓN EDUCATIVA	01/04/2016

Unidad de Medida del Resultado

PORCENTAJE

Rango de Valor

0 - 100



MÁTRIZ DE INDICADORES PARA RESULTADOS

Frecuencia de Medicion **Cobertura**
ESTATAL

Determinación de Metas **Semaforización**

Meta Programada Verde
Periodo de Cumplimiento Amarillo
Rojo

Línea Base

Valor

Año

Periodo

Elaboró

Revisó

Autorizo

M en. C. LEODAN PORTES VARGAS

PROFR. FERNANDO CUATEPOTZO COSTEIRA

PROFR. MIGUEL ÁNGEL CUATEPOTZO COSTEIRA

RECTOR DE LA UNIVERSIDAD TECNOLÓGICA TULA -
TEPEJI

SUBSECRETARIO DE PLANEACION Y EVALUACION
SECTORIAL DE POLITICAS EDUCATIVAS

SECRETARIO DE EDUCACION PÚBLICA

MÁTRIZ DE INDICADORES PARA RESULTADOS

I. DATOS DE IDENTIFICACIÓN DEL PROGRAMA

Organo Superior	21 - SECRETARÍA DE EDUCACIÓN PÚBLICA	Unidad Presupuestal	04 - SUBSECRETARÍA DE EDUCACIÓN MEDIA SUPEF
Programa Sectorial	08 - Educación Pública	Programa Presupuestaria	E-11 - Educación Superior
Clave Indicador		Unidad Responsable de la Elaboración de la MIR	04 - SUBSECRETARÍA DE EDUCACIÓN MEDIA SUPERIOR Y SUPERIOR
Clave Presupuestal Armonizada			

II. DATOS DE IDENTIFICACIÓN DEL INDICADOR

Nombre del Indicador

PORCENTAJE DE CONVENIOS GESTIONADOS PARA MOVILIDAD ACADÉMICA

Nivel

ACTIVIDAD

Dimensión a Medir

EFICACIA

Objetivo del Indicador

MEDIR NÚMERO DE CONVENIOS GESTIONADOS PARA FIRMA CON LAS DIVERSAS INSTITUCIONES DE INVESTIGACIÓN O EDUCATIVAS NACIONALES O EXTRANJERAS

Interpretación del Resultado

A MAYOR PORCENTAJE DE CONVENIOS GESTIONADOS PARA FIRMA, MAYOR POSIBILIDAD DE MOVILIDAD ACADÉMICA

III. DATOS DEL INDICADOR

Formula del Indicador

$$PCGFMA = (NCF/NGPF) * 100$$

Variables

Nombre	U. Medida	Descripción	Fuentes	Desagregación	Frecuencia	Método RD	Fecha Disp.
NCF	CONVENIO	NCF = NÚMERO DE CONVENIOS FIRMADOS	CONVENIOS FIRMADOS, BITÁCORA FOTOGRÁFICA	REGIONAL	TRIMESTRAL	CONVOCATORIA , CARTA DE ACEPTACIÓN, FORMATO DE LISTA DE CONVENIOS	01/04/2016
NGPF	CONVENIO	NGPF = NÚMERO DE CONVENIOS GESTIONADOS PARA FIRMA	CONVENIOS FIRMADOS, BITÁCORA FOTOGRÁFICA	REGIONAL	TRIMESTRAL	CONVOCATORIA , CARTA DE ACEPTACIÓN, FORMATO DE LISTA DE CONVENIOS	01/04/2016

Unidad de Medida del Resultado

PORCENTAJE

Rango de Valor

0 - 100

Frecuencia de Medicion

Cobertura

ESTATAL



MÁTRIZ DE INDICADORES PARA RESULTADOS

Determinación de Metas **Semaforización**

Meta Programada Verde
Periodo de Cumplimiento Amarillo
Rojo

Línea Base

Valor Año

Periodo

Elaboró

Revisó

Autorizó

M en. C. LEODAN PORTES VARGAS

PROFR. FERNANDO CUATEPOTZO COSTEIRA

PROFR. MIGUEL ANGEL CUATEPOTZO COSTEIRA

RECTOR DE LA UNIVERSIDAD TECNOLÓGICA TULA -
TEPEJI

SUSSECRETARIO DE PLANEACIÓN Y EVALUACIÓN
SECTORIAL DE POLÍTICAS EDUCATIVAS

SECRETARIO DE EDUCACION PÚBLICA

MÁTRIZ DE INDICADORES PARA RESULTADOS

I. DATOS DE IDENTIFICACIÓN DEL PROGRAMA

Organo Superior	21 - SECRETARÍA DE EDUCACIÓN PÚBLICA	Unidad Presupuestal	04 - SUBSECRETARÍA DE EDUCACIÓN MEDIA SUPEF
Programa Sectorial	08 - Educación Pública	Programa Presupuestaria	E-11 - Educación Superior
Clave Indicador	1340440811C1268	Unidad Responsable de la Elaboración de la MIR	04 - SUBSECRETARÍA DE EDUCACIÓN MEDIA SUPERIOR Y SUPERIOR
Clave Presupuestal Armonizada			

II. DATOS DE IDENTIFICACIÓN DEL INDICADOR

Nombre del Indicador

PORCENTAJE DE CONVENIOS FIRMADOS PARA MOVILIDAD ACADÉMICA

Nivel

COMPONENTE

Dimensión a Medir

EFICACIA

Objetivo del Indicador

MEDIR EL PORCENTAJE DE CONVENIOS FIRMADOS PARA MOVILIDAD DE DOCENTES Y ALUMNOS EN RELACIÓN AL NÚMERO DE CONVENIOS PROGRAMADOS DE MOVILIDAD

Interpretación del Resultado

A MAYOR PORCENTAJE DE CONVENIOS FIRMADOS, MAYOR SERÁ LA MOVILIDAD DE DOCENTES Y ALUMNOS

III. DATOS DEL INDICADOR

Formula del Indicador

$$PCFMA = (NCFMA / NCPMA) * 100$$

Variables

Nombre	U. Medida	Descripción	Fuentes	Desagregación	Frecuencia	Metodo RD	Fecha Disp.
NCFMA	CONVENIO	NÚMERO DE CONVENIOS FIRMADOS PARA MOVILIDAD ACADÉMICA	CONVENIOS FIRMADOS, BITÁCORA FOTOGRÁFICA	REGIONAL	TRIMESTRAL	CONVOCATORIA , CARTA DE ACEPTACIÓN, FORMATO DE LISTA DE CONVENIOS	01/04/2016
NCPMA	CONVENIO	NÚMERO DE CONVENIOS PROGRAMADOS PARA MOVILIDAD ACADÉMICA	CONVENIOS FIRMADOS, BITÁCORA FOTOGRÁFICA	REGIONAL	TRIMESTRAL	CONVOCATORIA , CARTA DE ACEPTACIÓN, FORMATO DE LISTA DE CONVENIOS	01/04/2016

Unidad de Medida del Resultado

PORCENTAJE

Rango de Valor

0 - 100

Frecuencia de Medicion

Cobertura

ESTATAL



MÁTRIZ DE INDICADORES PARA RESULTADOS

Determinación de Metas **Semaforización**

Meta Programada Verde
Periodo de Cumplimiento Amarillo
Rojo

Línea Base

Valor Año

Periodo

Elaboró

M. en C. LEODAN PORTES VARGAS
RECTOR DE LA UNIVERSIDAD TECNOLÓGICA TULA -
TEPEJI

Revisó

PROF. FERNANDO CUATEPOTZO COSTEIRA
SUBSECRETARIO DE PLANEACIÓN Y EVALUACIÓN
SECTORIAL DE POLÍTICAS EDUCATIVAS

Autorizó

PROF. MIGUEL ANGEL CUATEPOTZO
COSTEIRA
SECRETARIO DE EDUCACIÓN PÚBLICA

MÁTRIZ DE INDICADORES PARA RESULTADOS

I. DATOS DE IDENTIFICACIÓN DEL PROGRAMA

Organo Superior	21 - SECRETARÍA DE EDUCACIÓN PÚBLICA	Unidad Presupuestal	04 - SUBSECRETARÍA DE EDUCACIÓN MEDIA SUPEF
Programa Sectorial	08 - Educación Pública	Programa Presupuestaria	E-11 - Educación Superior
Clave Indicador		Unidad Responsable de la Elaboración de la MIR	04 - SUBSECRETARÍA DE EDUCACIÓN MEDIA SUPERIOR Y SUPERIOR
Clave Presupuestal Armonizada			

II. DATOS DE IDENTIFICACIÓN DEL INDICADOR

Nombre del Indicador

PORCENTAJE DE NECESIDADES DE EQUIPAMIENTO DETECTADAS

Nivel

ACTIVIDAD

Dimensión a Medir

EFICACIA

Objetivo del Indicador

MEDIR EL PORCENTAJE DE NECESIDADES DE EQUIPO DETECTADAS EN RELACIÓN A LAS NECESIDADES EXISTENTES

Interpretación del Resultado

A MAYOR NÚMERO DE NECESIDADES DE EQUIPAMIENTO DETECTADAS MAYOR ATENCIÓN A NECESIDADES EXISTENTES

III. DATOS DEL INDICADOR

Formula del Indicador

$$PNED = (NNED / NNEE) * 100$$

Variables

Nombre	U. Medida	Descripción	Fuentes	Desagregación	Frecuencia	Metodo RD	Fecha Disp.
NNED	NECESIDADES DE EQUIPAMIENTO	NNED= NÚMERO DE NECESIDADES DE EQUIPAMIENTO DETECTADAS	LISTADO DE NECESIDADES DE EQUIPAMIENTO DETECTADAS	REGIONAL	TRIMESTRAL	FORMATO DE IDENTIFICACIÓN DE NECESIDADES DE EQUIPAMIENTO	01/04/2016
NNEE	NECESIDADES DE EQUIPAMIENTO	NNEE= NÚMERO DE NECESIDADES DE EQUIPAMIENTO EXISTENTES	LISTADO DE NECESIDADES DE EQUIPAMIENTO DETECTADAS	REGIONAL	TRIMESTRAL	FORMATO DE IDENTIFICACIÓN DE NECESIDADES DE EQUIPAMIENTO	01/04/2016

Unidad de Medida del Resultado

PORCENTAJE

Rango de Valor

0 - 100

Frecuencia de Medicion

Cobertura

ESTATAL



MÁTRIZ DE INDICADORES PARA RESULTADOS

Determinación de Metas **Semaforización**

Meta Programada

Verde

Periodo de Cumplimiento

Amarillo

Rojo

Línea Base

Valor

Año

Periodo

Elaboró

Revisó

Autorizó

M en.C. LEODAN PORTES VARGAS

PROFR. FERNANDO CUATEPOTZO COSTEIRA

PROFR. MIGUEL ÁNGEL CUATEPOTZO COSTEIRA

RECTOR DE LA UNIVERSIDAD TECNOLÓGICA TULA -
TEPEJI

SUBSECRETARIO DE PLANEACIÓN Y EVALUACIÓN
SECTORIAL DE POLÍTICAS EDUCATIVAS

SECRETARIO DE EDUCACIÓN PÚBLICA

MÁTRIZ DE INDICADORES PARA RESULTADOS

I. DATOS DE IDENTIFICACIÓN DEL PROGRAMA

Organo Superior	21 - SECRETARÍA DE EDUCACIÓN PÚBLICA	Unidad Presupuestal	04 - SUBSECRETARÍA DE EDUCACIÓN MEDIA SUPEF
Programa Sectorial	08 - Educación Pública	Programa Presupuestaria	E-11 - Educación Superior
Clave Indicador	1340440811C1355	Unidad Responsable de la Elaboración de la MIR	04 - SUBSECRETARÍA DE EDUCACIÓN MEDIA SUPERIOR Y SUPERIOR
Clave Presupuestal Armonizada			

II. DATOS DE IDENTIFICACIÓN DEL INDICADOR

Nombre del Indicador

PORCENTAJE DE LOTES DE EQUIPO DISTRIBUIDOS

Nivel

COMPONENTE

Dimensión a Medir

EFICACIA

Objetivo del Indicador

MEDIR EL PORCENTAJE DE LOTES DE EQUIPO DISTRIBUIDO ENTRE EL NÚMERO DE LOTES DE EQUIPO PROGRAMADOS A DISTRIBUIR.

Interpretación del Resultado

A MAYOR PORCENTAJE, MAYOR NÚMERO DE LOTES DE EQUIPO SON DISTRIBUIDOS Y POR ENDE SE PERMITE CONTAR CON LAS CONDICIONES PROPICIAS PARA PROPORCIONAR LOS SERVICIOS EDUCATIVOS CON UNA MAYOR CALIDAD.

III. DATOS DEL INDICADOR

Formula del Indicador

$$PLED = (LED / LEPD) * 100$$

Variables

Nombre	U. Medida	Descripción	Fuentes	Desagregación	Frecuencia	Metodo RD	Fecha Disp.
LED	LOTE	LOTE DE EQUIPO DISTRIBUIDO	INVENTARIOS, VALES DE RESGUARDO	REGIONAL	TRIMESTRAL	FORMATO DE VALE DE RESGUARDO E IDENTIFICADOR DE EQUIPO MEDIANTE CÓDIGO DE BARRAS	01/04/2016
LEPD	LOTE	LOTE DE EQUIPO PROGRAMADO PARA DISTRIBUIR	INVENTARIOS, VALES DE RESGUARDO	REGIONAL	TRIMESTRAL	FORMATO DE VALE DE RESGUARDO E IDENTIFICADOR DE EQUIPO MEDIANTE CÓDIGO DE BARRAS	01/04/2016

Unidad de Medida del Resultado

PORCENTAJE

Rango de Valor

0 - 100

Frecuencia de Medicion

Cobertura

ESTATAL






MÁTRIZ DE INDICADORES PARA RESULTADOS

Determinación de Metas **Semaforización**

Meta Programada Verde
Periodo de Cumplimiento Amarillo
Rojo

Línea Base

Valor	Año	Periodo
 <p>Elaboró</p> <hr/> <p>M en. C. LEODAN PORTES VARGAS RECTOR DE LA UNIVERSIDAD TECNOLÓGICA TULA - TEPEJI</p>	 <p>Revisó</p> <hr/> <p>PROFR. FERNANDO CUATEPOTZO COSTEIRA SUBSECRETARIO DE PLANEACIÓN Y EVALUACIÓN SECTORIAL DE POLÍTICAS EDUCATIVAS</p>	 <p>Autorizó</p> <hr/> <p>PROFR. MIGUEL ÁNGEL CUATEPOTZO COSTEIRA SECRETARIO DE EDUCACIÓN PÚBLICA</p>

MÁTRIZ DE INDICADORES PARA RESULTADOS

I. DATOS DE IDENTIFICACIÓN DEL PROGRAMA

Organo Superior	21 - SECRETARÍA DE EDUCACIÓN PÚBLICA	Unidad Presupuestal	04 - SUBSECRETARÍA DE EDUCACIÓN MEDIA SUPEF
Programa Sectorial	08 - Educación Pública	Programa Presupuestaria	E-11 - Educación Superior
Clave Indicador		Unidad Responsable de la Elaboración de la MIR	04 - SUBSECRETARÍA DE EDUCACIÓN MEDIA SUPERIOR Y SUPERIOR
Clave Presupuestal Armonizada			

II. DATOS DE IDENTIFICACIÓN DEL INDICADOR

Nombre del Indicador

PORCENTAJE DE CUMPLIMIENTO DEL PROGRAMA DE DIFUSIÓN INSTITUCIONAL

Nivel

ACTIVIDAD

Dimensión a Medir

EFICACIA

Objetivo del Indicador

MEDIR EL PORCENTAJE DEL PROGRAMA DE DIFUSIÓN INSTITUCIONAL REALIZADO RESPECTO AL PROGRAMA DE DIFUSIÓN PROGRAMADO

Interpretación del Resultado

A UN MAYOR PORCENTAJE DEL PROGRAMA DE DIFUSIÓN, MAYOR POSICIONAMIENTO DE LA INSTITUCIÓN

III. DATOS DEL INDICADOR

Formula del Indicador

$$PCPD = (NAPDR/NACPD) * 100$$

Variables

Nombre	U. Medida	Descripción	Fuentes	Desagregación	Frecuencia	Metodo RD	Fecha Disp.
NACPD	PROGRAMA	NACPD = NÚMERO DE ACTIVIDADES QUE CONFORMAN EL PROGRAMA DE DIFUSIÓN	INSERCIÓNES EN PERIÓDICOS SPOTS DE RADIO PUBLICACIÓN EN REDES SOCIALES	REGIONAL	TRIMESTRAL	BOLETINES DE PRENSA, ENTREVISTAS, FACEBOOK	01/04/2016
NAPDR	PROGRAMA	NÚMERO DE ACTIVIDADES DEL PROGRAMA DE DIFUSIÓN REALIZADAS	INSERCIÓNES EN PERIÓDICOS SPOTS DE RADIO PUBLICACIÓN EN REDES SOCIALES	REGIONAL	TRIMESTRAL	BOLETINES DE PRENSA, ENTREVISTAS, FACEBOOK	01/04/2016
NACPD	PROGRAMA	NÚMERO DE ACTIVIDADES QUE CONFORMAN EL PROGRAMA DE DIFUSIÓN	INSERCIÓNES EN PERIÓDICOS SPOTS DE RADIO PUBLICACIÓN EN REDES SOCIALES	REGIONAL	TRIMESTRAL	BOLETINES DE PRENSA, ENTREVISTAS, FACEBOOK	01/04/2016

Unidad de Medida del Resultado

PORCENTAJE

Rango de Valor

0 - 100

Frecuencia de Medicion

Cobertura

ESTATAL






MÁTRIZ DE INDICADORES PARA RESULTADOS

Determinación de Metas **Semaforización**

Meta Programada Verde
Periodo de Cumplimiento Amarillo
Rojo

Línea Base

<u>Valor</u>	<u>Año</u>	<u>Periodo</u>
 Elaboró M en.C. LEODAN PORTES VARGAS RECTOR DE LA UNIVERSIDAD TECNOLÓGICA TULA - TEPEJI	 Revisó PROFR. FERNANDO CUATEPOTZO COSTEIRA SUBSECRETARIO DE PLANEACIÓN Y EVALUACIÓN SECTORIAL DE POLÍTICAS EDUCATIVAS	 Autorizó PROFR. MIGUEL ÁNGEL CUATEPOTZO COSTEIRA SECRETARIO DE EDUCACIÓN PÚBLICA

MÁTRIZ DE INDICADORES PARA RESULTADOS

I. DATOS DE IDENTIFICACIÓN DEL PROGRAMA

Organo Superior	21 - SECRETARÍA DE EDUCACIÓN PÚBLICA	Unidad Presupuestal	04 - SUBSECRETARÍA DE EDUCACIÓN MEDIA SUPEF
Programa Sectorial	08 - Educación Pública	Programa Presupuestaria	E-11 - Educación Superior
Clave Indicador	1340440811C1323	Unidad Responsable de la Elaboración de la MIR	04 - SUBSECRETARÍA DE EDUCACIÓN MEDIA SUPERIOR Y SUPERIOR
Clave Presupuestal Armonizada			

II. DATOS DE IDENTIFICACIÓN DEL INDICADOR

Nombre del Indicador

PORCENTAJE DE ACTIVIDADES DE DIFUSIÓN REALIZADAS

Nivel

COMPONENTE

Dimensión a Medir

EFICACIA

Objetivo del Indicador

MEDIR EL PORCENTAJE DE ACTIVIDADES DE DIFUSIÓN REALIZADAS, RESPECTO A LAS ACTIVIDADES DE DIFUSIÓN PROGRAMADAS

Interpretación del Resultado

A UN MAYOR PORCENTAJE DE ACTIVIDADES DE DIFUSIÓN REALIZADAS, MAYOR POSICIONAMIENTO INSTITUCIONAL DENTRO DE LA ZONA DE INFLUENCIA

III. DATOS DEL INDICADOR

Formula del Indicador

$$PADR = (ADR/ADP)*100$$

Variables

Nombre	U. Medida	Descripcion	Fuentes	Desagregación	Frecuencia	Metodo RD	Fecha Disp.
ADR	ACTIVIDADES DE DIFUSIÓN	ACTIVIDADES DE DIFUSIÓN REALIZADAS	INSERCIÓNES EN PERIÓDICOS SPOTS DE RADIO PUBLICACIÓN EN REDES SOCIALES	REGIONAL	TRIMESTRAL	BOLETINES DE PRENSA, ENTREVISTAS, FACEBOOK	01/04/2016
ADP	ACTIVIDADES DE DIFUSIÓN	ACTIVIDADES DE DIFUSIÓN PROGRAMADAS	INSERCIÓNES EN PERIÓDICOS SPOTS DE RADIO PUBLICACIÓN EN REDES SOCIALES	REGIONAL	TRIMESTRAL	BOLETINES DE PRENSA, ENTREVISTAS, FACEBOOK	01/04/2016

Unidad de Medida del Resultado

PORCENTAJE

Rango de Valor

0 - 100

Frecuencia de Medicion

Cobertura

ESTATAL

Determinación de Metas

Semaforización

Meta Programada

Verde

Periodo de Cumplimiento

Amarillo

Rojo



MÁTRIZ DE INDICADORES PARA RESULTADOS

Línea Base

Valor

Año

Periodo

Elaboró

Revisó

Autorizó

M. en. C. LEODAN PORTES VARGAS

PROFR. FERNANDO CUATEPOTZO COSTEIRA

PROFR. MIGUEL ANGEL CUATEPOTZO COSTEIRA

RECTOR DE LA UNIVERSIDAD TECNOLÓGICA TULA - TEPEJI

SUBSECRETARIO DE PLANEACIÓN Y EVALUACIÓN
SECTORIAL DE POLÍTICAS EDUCATIVAS

SECRETARIO DE EDUCACIÓN PÚBLICA

MÁTRIZ DE INDICADORES PARA RESULTADOS

I. DATOS DE IDENTIFICACIÓN DEL PROGRAMA

Organo Superior	21 - SECRETARÍA DE EDUCACIÓN PÚBLICA	Unidad Presupuestal	04 - SUBSECRETARÍA DE EDUCACIÓN MEDIA SUPEF
Programa Sectorial	08 - Educación Pública	Programa Presupuestaria	E-11 - Educación Superior
Clave Indicador		Unidad Responsable de la Elaboración de la MIR	04 - SUBSECRETARÍA DE EDUCACIÓN MEDIA SUPERIOR Y SUPERIOR
Clave Presupuestal Armonizada			

II. DATOS DE IDENTIFICACIÓN DEL INDICADOR

Nombre del Indicador

PORCENTAJE DE CUMPLIMIENTO DEL PROGRAMA DE CAPACITACIÓN

Nivel

ACTIVIDAD

Dimensión a Medir

EFICACIA

Objetivo del Indicador

MEDIR EL PORCENTAJE DE CUMPLIMIENTO DE ACTIVIDADES DEL PROGRAMA DE CAPACITACIÓN REALIZADAS RESPECTO A LAS ACTIVIDADES QUE CONFORMAN EL PROGRAMA DE CAPACITACIÓN

Interpretación del Resultado

A UN MAYOR PORCENTAJE DEL PROGRAMA CUMPLIDO MAYOR CANTIDAD DE PERSONAL CAPACITADO O ACTUALIZADO

III. DATOS DEL INDICADOR

Formula del Indicador

$$PCPC = \text{NAPCR}/\text{NACPC} * 100$$

Variables

Nombre	U. Medida	Descripción	Fuentes	Desagregación	Frecuencia	Metodo RD	Fecha Disp.
NAPCR	PROGRAMA	NÚMERO DE ACTIVIDADES DEL PROGRAMA DE CAPACITACIÓN REALIZADAS	PROGRAMA ANUAL DE CAPACITACIÓN, CONSTANCIAS, RECONOCIMIENTOS	REGIONAL	TRIMESTRAL	FORMATO DEL PROGRAMA ANUAL DE CAPACITACIÓN, FORMATO DE CONSTANCIA Y RECONOCIMIENTOS	01/04/2015
NACPC	PROGRAMA	NÚMERO DE ACTIVIDADES QUE CONFORMAN EL PROGRAMA DE CAPACITACIÓN	PROGRAMA ANUAL DE CAPACITACIÓN, CONSTANCIAS, RECONOCIMIENTOS	REGIONAL	TRIMESTRAL	FORMATO DEL PROGRAMA ANUAL DE CAPACITACIÓN, FORMATO DE CONSTANCIA Y RECONOCIMIENTOS	01/04/2015

Unidad de Medida del Resultado

PORCENTAJE

Rango de Valor

0 - 100

Frecuencia de Medicion

Cobertura

ESTATAL



MÁTRIZ DE INDICADORES PARA RESULTADOS

Determinación de Metas **Semaforización**

Meta Programada

Verde

Periodo de Cumplimiento

Amarillo

Rojo

Línea Base

Valor

Año

Periodo

Elaboró

Revisó

Autorizó

M en.C. LEOCAN PORTES VARGAS

PROFR. FERNANDO CUATEPOTZO COSTEIRA

PROFR. MIGUEL ÁNGEL CUATEPOTZO
COSTEIRA

RECTOR DE LA UNIVERSIDAD TECNOLÓGICA TULA -
TEPEJI

SUBSECRETARIO DE PLANEACIÓN Y EVALUACIÓN
SECTORIAL DE POLÍTICAS EDUCATIVAS

SECRETARIO DE EDUCACIÓN PÚBLICA

MÁTRIZ DE INDICADORES PARA RESULTADOS

I. DATOS DE IDENTIFICACIÓN DEL PROGRAMA

Organo Superior	21 - SECRETARÍA DE EDUCACIÓN PÚBLICA	Unidad Presupuestal	04 - SUBSECRETARÍA DE EDUCACIÓN MEDIA SUPEF
Programa Sectorial	08 - Educación Pública	Programa Presupuestaria	E-11 - Educación Superior
Clave Indicador	1340440811C1330	Unidad Responsable de la Elaboracion de la MIR	04 - SUBSECRETARÍA DE EDUCACIÓN MEDIA SUPERIOR Y SUPERIOR
Clave Presupuestal Armonizada			

II. DATOS DE IDENTIFICACIÓN DEL INDICADOR

Nombre del Indicador

PORCENTAJE DE SERVIDORES PÚBLICOS CAPACITADOS Y ACTUALIZADOS

Nivel

COMPONENTE

Dimensión a Medir

EFICACIA

Objetivo del Indicador

MEDIR EL PORCENTAJE DE SERVIDORES PÚBLICOS CAPACITADOS Y ACTUALIZADOS RESPECTO A EL NÚMERO DE SERVIDORES PÚBLICOS QUE REQUIEREN SER CAPACITADOS Y ACTUALIZADOS.

Interpretación del Resultado

A UN MAYOR PORCENTAJE DE SERVIDORES PÚBLICOS CAPACITADOS Y ACTUALIZADOS, MEJOR ATENCIÓN Y SERVICIO EN LAS INTITUCIONES EDUCATIVAS

III. DATOS DEL INDICADOR

Formula del Indicador

$$PSPCA = (NSPCA/NSPRCA) * 100$$

Variables

Nombre	U. Medida	Descripción	Fuentes	Desagregación	Frecuencia	Metodo RD	Fecha Disp.
NSPCA	SERVIDOR PÚBLICO	NÚMERO DE SERVIDORES PÚBLICOS CAPACITADOS O ACTUALIZADOS	EVIDENCIA DE PARTICIPACIÓN (CONSTANCIAS, RECONOCIMIENTOS, FACTURAS)	REGIONAL	TRIMESTRAL	EVIDENCIA DE PARTICIPACIÓN (CONSTANCIAS, RECONOCIMIENTOS, FACTURAS)	01/04/2016
NSPRCA	SERVIDOR PÚBLICO	NÚMERO DE SERVIDORES PÚBLICOS QUE REQUIEREN SER CAPACITADOS O ACTUALIZADOS	EVIDENCIA DE PARTICIPACIÓN (CONSTANCIAS, RECONOCIMIENTOS, FACTURAS)	REGIONAL	TRIMESTRAL	EVIDENCIA DE PARTICIPACIÓN (CONSTANCIAS, RECONOCIMIENTOS, FACTURAS)	01/04/2016

Unidad de Medida del Resultado

PORCENTAJE

Rango de Valor

0 - 100

Frecuencia de Medicion

Cobertura

ESTATAL





MÁTRIZ DE INDICADORES PARA RESULTADOS

Determinación de Metas **Semaforización**

Meta Programada Verde
 Periodo de Cumplimiento Amarillo
Rojo

Línea Base

<u>Valor</u>	<u>Año</u>	<u>Periodo</u>
<p>Elaboró</p>  <hr style="border: 0.5px solid black;"/> <p>M. en C. LEODAN PORTES VARGAS</p> <p>RECTOR DE LA UNIVERSIDAD TECNOLÓGICA TULA - TEPEJI</p>	<p>Revisó</p>  <hr style="border: 0.5px solid black;"/> <p>PROFR. FERNANDO CUATECOTZO COSTEIRA</p> <p>SUBSECRETARIO DE PLANEACIÓN Y EVALUACIÓN SECTORIAL DE POLÍTICAS EDUCATIVAS</p>	<p>Autorizó</p>  <hr style="border: 0.5px solid black;"/> <p>PROFR. MIGUEL-ÁNGEL CUATECOTZO COSTEIRA</p> <p>SECRETARIO DE EDUCACIÓN PÚBLICA</p>

MÁTRIZ DE INDICADORES PARA RESULTADOS

I. DATOS DE IDENTIFICACIÓN DEL PROGRAMA

Organo Superior	21 - SECRETARÍA DE EDUCACIÓN PÚBLICA	Unidad Presupuestal	04 - SUBSECRETARÍA DE EDUCACIÓN MEDIA SUPEF
Programa Sectorial	08 - Educación Pública	Programa Presupuestaria	E-11 - Educación Superior
Clave Indicador		Unidad Responsable de la Elaboración de la MIR	04 - SUBSECRETARÍA DE EDUCACIÓN MEDIA SUPERIOR Y SUPERIOR
Clave Presupuestal Armonizada			

II. DATOS DE IDENTIFICACIÓN DEL INDICADOR

Nombre del Indicador

PORCENTAJE DE CUMPLIMIENTO DEL PROGRAMA DE CAPACITACIÓN DOCENTE

Nivel

ACTIVIDAD

Dimensión a Medir

EFICACIA

Objetivo del Indicador

MEDIR EL PORCENTAJE DE CUMPLIMIENTO DEL PROGRAMA DE CAPACITACIÓN DOCENTE EN RELACIÓN A LAS ACTIVIDADES PROGRAMADAS

Interpretación del Resultado

A UN MAYOR PORCENTAJE DEL PROGRAMA CUMPLIDO MAYOR CANTIDAD DE PERSONAL DOCENTE CAPACITADO O ACTUALIZADO

III. DATOS DEL INDICADOR

Formula del Indicador

$$PCPCD = (NAPCDR/NACPCD)*100$$

Variables

Nombre	U. Medida	Descripción	Fuentes	Desagregación	Frecuencia	Metodo RD	Fecha Disp.
NAPCDR	PROGRAMA	NAPCDR = NÚMERO DE ACTIVIDADES DEL PROGRAMA DE CAPACITACIÓN DOCENTE REALIZADAS	EVIDENCIAS DE PARTICIPACIÓN (CONSTANCIAS, RECONOCIMIENTOS, FACTURAS)	REGIONAL	TRIMESTRAL	LISTA DE ASISTENCIA DE PERSONAL A CAPACITAR, FORMATO PARA EVENTO CURSO DE CAPACITACIÓN Y ACTUALIZACIÓN	01/04/2016
NACPCD	PROGRAMA	NACPCD = NÚMERO DE ACTIVIDADES QUE CONFORMAN EL PROGRAMA DE CAPACITACIÓN DOCENTE	EVIDENCIAS DE PARTICIPACIÓN (CONSTANCIAS, RECONOCIMIENTOS, FACTURAS)	REGIONAL	TRIMESTRAL	LISTA DE ASISTENCIA DE PERSONAL A CAPACITAR, FORMATO PARA EVENTO CURSO DE CAPACITACIÓN Y ACTUALIZACIÓN	01/04/2016

Unidad de Medida del Resultado

PORCENTAJE

Rango de Valor

0 - 100



MÁTRIZ DE INDICADORES PARA RESULTADOS

Frecuencia de Medicion **Cobertura**
ESTATAL

Determinación de Metas **Semaforización**

Meta Programada Verde
Periodo de Cumplimiento Amarillo
Rojo

Línea Base

Valor Año Periodo

Elaboró

Revisó

Autorizó

M. C. LEODAN PORTES VARGAS

PROFR. FERNANDO CUATEPOTZO COSTEIRA

PROFR. MIGUEL ANGEL CUATEPOTZO COSTEIRA

RECTOR DE LA UNIVERSIDAD TECNOLÓGICA TULA -
TEPEJI

SUBSECRETARIO DE PLANEACIÓN Y EVALUACIÓN
SECTORIAL DE POLÍTICAS EDUCATIVAS

SECRETARIO DE EDUCACIÓN PÚBLICA

MÁTRIZ DE INDICADORES PARA RESULTADOS

I. DATOS DE IDENTIFICACIÓN DEL PROGRAMA

Organo Superior	21 - SECRETARÍA DE EDUCACIÓN PÚBLICA	Unidad Presupuestal	04 - SUBSECRETARÍA DE EDUCACIÓN MEDIA SUPEF
Programa Sectorial	08 - Educación Pública	Programa Presupuestaria	E-11 - Educación Superior
Clave Indicador	1340440811C1484	Unidad Responsable de la Elaboración de la MIR	04 - SUBSECRETARÍA DE EDUCACIÓN MEDIA SUPERIOR Y SUPERIOR
Clave Presupuestal Armonizada			

II. DATOS DE IDENTIFICACIÓN DEL INDICADOR

Nombre del Indicador

PORCENTAJE DE PERSONAL DOCENTE CAPACITADO Y ACTUALIZADO

Nivel

COMPONENTE

Dimensión a Medir

EFICACIA

Objetivo del Indicador

MEDIR EL PORCENTAJE DE PERSONAL DOCENTE CAPACITADO O ACTUALIZADO EN RELACIÓN CON EL PERSONAL QUE REQUIERE CAPACITACIÓN Y ACTUALIZACIÓN

Interpretación del Resultado

A UN MAYOR PORCENTAJE DE PERSONAL DOCENTE CAPACITADO O ACTUALIZADO, MEJOR ATENCIÓN Y SERVICIO EN LAS INSTITUCIONES EDUCATIVAS

III. DATOS DEL INDICADOR

Formula del Indicador

$$PPDCA = (NPDCA/NPDRCA) * 100$$

Variables

Nombre	U. Medida	Descripción	Fuentes	Desagregación	Frecuencia	Metodo RD	Fecha Disp.
NPDCA	PERSONAL DOCENTE	NÚMERO DE PERSONAL DOCENTE CAPACITADO O ACTUALIZADO	EVIDENCIAS DE PARTICIPACIÓN (CONSTANCIAS, RECONOCIMIENTOS, FACTURAS)	REGIONAL	TRIMESTRAL	LISTA DE ASISTENCIA DE PERSONAL A CAPACITAR, FORMATO PARA EVENTO CURSO DE CAPACITACIÓN Y ACTUALIZACIÓN	01/04/2016
NPDRCA	PERSONAL DOCENTE	NÚMERO DE PERSONAL DOCENTE QUE REQUIEREN SER CAPACITADOS O ACTUALIZADOS	EVIDENCIAS DE PARTICIPACIÓN (CONSTANCIAS, RECONOCIMIENTOS, FACTURAS)	REGIONAL	TRIMESTRAL	LISTA DE ASISTENCIA DE PERSONAL A CAPACITAR, FORMATO PARA EVENTO CURSO DE CAPACITACIÓN Y ACTUALIZACIÓN	01/04/2016

Unidad de Medida del Resultado

PORCENTAJE

Rango de Valor

0 - 100



MÁTRIZ DE INDICADORES PARA RESULTADOS

Frecuencia de Medicion **Cobertura**
ESTATAL

Determinación de Metas **Semaforización**

Meta Programada Verde
Periodo de Cumplimiento Amarillo
Rojo

Línea Base

<u>Valor</u>	<u>Año</u>	<u>Periodo</u>
<p>Elaboró</p>  <hr/> <p>M. en C. LEODAN PORTES VARGAS RECTOR DE LA UNIVERSIDAD TECNOLÓGICA TULA - TEREJÚ</p>	<p>Revisó</p>  <hr/> <p>PROFR. FERNANDO CUATEPOTZO COSTEIRA SUBSECRETARIO DE PLANEACION Y EVALUACION SECTORIAL DE POLITICAS EDUCATIVAS</p>	<p>Autorizó</p>  <hr/> <p>PROFR. MIGUEL ANGEL CUATEPOTZO COSTEIRA SECRETARIO DE EDUCACION PÚBLICA</p>

MÁTRIZ DE INDICADORES PARA RESULTADOS

I. DATOS DE IDENTIFICACIÓN DEL PROGRAMA

Organo Superior	21 - SECRETARÍA DE EDUCACIÓN PÚBLICA	Unidad Presupuestal	04 - SUBSECRETARÍA DE EDUCACIÓN MEDIA SUPEF
Programa Sectorial	08 - Educación Pública	Programa Presupuestaria	E-11 - Educación Superior
Clave Indicador		Unidad Responsable de la Elaboración de la MIR	04 - SUBSECRETARÍA DE EDUCACIÓN MEDIA SUPERIOR Y SUPERIOR
Clave Presupuestal Armonizada			

II. DATOS DE IDENTIFICACIÓN DEL INDICADOR

Nombre del Indicador

PORCENTAJE DE BECAS DISTRIBUIDAS

Nivel

ACTIVIDAD

Dimensión a Medir

EFICACIA

Objetivo del Indicador

MEDIR EL PORCENTAJE DE DISTRIBUCIÓN DE BECAS EN RELACIÓN A LAS BECAS PROGRAMADAS POR DISTRIBUIR

Interpretación del Resultado

A UN MAYOR PORCENTAJE DE BECAS DISTRIBUIDAS MAYOR PROBABILIDAD DE PERMANENCIA DE LOS ALUMNOS PARA CONTINUAR SUS ESTUDIOS DE EDUCACIÓN SUPERIOR

III. DATOS DEL INDICADOR

Formula del Indicador

$$PBD = (NBD/NBPD) * 100$$

Variables

Nombre	U. Medida	Descripción	Fuentes	Desagregación	Frecuencia	Metodo RD	Fecha Disp.
NBD	BECA	NBD = NÚMERO DE BECAS DISTRIBUIDAS	ASIGNACIÓN DE BECAS LISTAS DE ALUMNOS BECADOS ESTADÍSTICA BÁSICA DE LA SECRETARÍA DE EDUCACIÓN PÚBLICA	REGIONAL	TRIMESTRAL	FORMATO LISTA DE ALUMNOS BECAS, BASES DE DATOS DEL SUBE	01/04/2016
NBPD	BECA	NBPD = NÚMERO DE BECAS PROGRAMADAS PARA DISTRIBUIR	ASIGNACIÓN DE BECAS. LISTA DE ALUMNOS BECADOS, ESTADÍSTICA BÁSICA DE LA SECRETARÍA DE EDUCACIÓN PÚBLICA	REGIONAL	TRIMESTRAL	FORMATO LISTA DE ALUMNOS BECAS, BASES DE DATOS DEL SUBE	01/04/2016

Unidad de Medida del Resultado

PORCENTAJE

Rango de Valor

0 - 100



MÁTRIZ DE INDICADORES PARA RESULTADOS

Frecuencia de Medicion **Cobertura**
ESTATAL

Determinación de Metas **Semaforización**

Meta Programada Verde
Periodo de Cumplimiento Amarillo
Rojo

Línea Base

<u>Valor</u>	<u>Año</u>	<u>Periodo</u>
<p>Elaboró</p>  <hr/> <p>M. en C. LEODAN PORTES VARGAS RECTOR DE LA UNIVERSIDAD TECNOLÓGICA TULA - TEPEJI</p>	<p>Revisó</p>  <hr/> <p>PROFR. FERNANDO CUATEPOTZO COSTEIRA SUBSECRETARIO DE PLANEACIÓN Y EVALUACIÓN SECTORIAL DE POLÍTICAS EDUCATIVAS</p>	<p>Autorizó</p>  <hr/> <p>PROFR. MIGUEL ANGEL CUATEPOTZO COSTEIRA SECRETARIO DE EDUCACIÓN PÚBLICA</p>

MÁTRIZ DE INDICADORES PARA RESULTADOS

I. DATOS DE IDENTIFICACIÓN DEL PROGRAMA

Organo Superior	21 - SECRETARÍA DE EDUCACIÓN PÚBLICA	Unidad Presupuestal	04 - SUBSECRETARÍA DE EDUCACIÓN MEDIA SUPEF
Programa Sectorial	08 - Educación Pública	Programa Presupuestaria	E-11 - Educación Superior
Clave Indicador	1340440811C1154	Unidad Responsable de la Elaboración de la MIR	04 - SUBSECRETARÍA DE EDUCACIÓN MEDIA SUPERIOR Y SUPERIOR
Clave Presupuestal Armonizada			

II. DATOS DE IDENTIFICACIÓN DEL INDICADOR

Nombre del Indicador

PORCENTAJE DE ALUMNOS BECADOS

Nivel

COMPONENTE

Dimensión a Medir

EFICACIA

Objetivo del Indicador

MEDIR EL PORCENTAJE DE ALUMNOS BECADOS EN RELACIÓN AL NÚMERO DE ALUMNOS PROGRAMADOS PARA BECAR

Interpretación del Resultado

A UN MAYOR PORCENTAJE DE ALUMNOS BECADOS, UN MAYOR NÚMERO DE ALUMNOS CON POSIBILIDADES DE EGRESAR DE SUS ESTUDIOS DEL NIVEL SUPERIOR

III. DATOS DEL INDICADOR

Formula del Indicador

$$PAB = (NAB/NAPB) * 100$$

Variables

Nombre	U. Medida	Descripción	Fuentes	Desagregación	Frecuencia	Metodo RD	Fecha Disp.
NAB	ALUMNO BENEFICIADO	NÚMERO DE ALUMNOS BECADOS	ASIGNACIÓN DE BECAS, LISTA DE ALUMNOS BECADOS, ESTADÍSTICA BÁSICA DE LA SEP	REGIONAL	TRIMESTRAL	FORMATO LISTA DE ALUMNOS BECAS, BASES DE DATOS DEL SUBE	01/04/2016
NAPB	ALUMNO	NÚMERO DE ALUMNOS PROGRAMADOS PARA BECAR	ASIGNACIÓN DE BECAS, LISTA DE ALUMNOS BECADOS, ESTADÍSTICA BÁSICA DE LA SEP	REGIONAL	TRIMESTRAL	FORMATO LISTA DE ALUMNOS BECAS, BASES DE DATOS DEL SUBE	01/04/2016

Unidad de Medida del Resultado

PORCENTAJE

Rango de Valor

0 - 100

Frecuencia de Medicion

Cobertura

ESTATAL



MÁTRIZ DE INDICADORES PARA RESULTADOS

Determinación de Metas **Semaforización**

Meta Programada Verde
Periodo de Cumplimiento Amarillo
Rojo

Linea Base

Valor

Año

Periodo

Elaboró

M en CALLEDAN PORTES VARGAS

RECTOR DE LA UNIVERSIDAD TECNOLÓGICA TULA -
TEPEJI

Revisó

PROFR. FERNANDO CUATEPOTZO-COSTEIRA

SUBSECRETARIO DE PLANEACIÓN Y EVALUACIÓN
SECTORIAL DE POLÍTICAS EDUCATIVAS

Autorizó

PROFR. MIGUEL ANGEL CUATEPOTZO
COSTEIRA

SECRETARIO DE EDUCACIÓN PÚBLICA



MÁTRIZ DE INDICADORES PARA RESULTADOS

I. DATOS DE IDENTIFICACIÓN DEL PROGRAMA

Organo Superior	21 - SECRETARÍA DE EDUCACIÓN PÚBLICA	Unidad Presupuestal	04 - SUBSECRETARÍA DE EDUCACIÓN MEDIA SUPEF
Programa Sectorial	08 - Educación Pública	Programa Presupuestaria	E-11 - Educación Superior
Clave Indicador		Unidad Responsable de la Elaboracion de la MIR	04 - SUBSECRETARÍA DE EDUCACIÓN MEDIA SUPERIOR Y SUPERIOR
Clave Presupuestal Armonizada			

II. DATOS DE IDENTIFICACIÓN DEL INDICADOR

Nombre del Indicador

PORCENTAJE DE AVANCE DEL PROGRAMA DE ATENCIÓN COMPENSATORIA

Nivel

ACTIVIDAD

Dimensión a Medir

EFICACIA

Objetivo del Indicador

MEDIR EL PORCENTAJE DEL PROGRAMA DE ATENCIÓN COMPENSATORIA, A TRAVÉS DE LAS ACCIONES PARA TAL FIN.

Interpretación del Resultado

A MAYOR NÚMERO DE ALUMNOS ATENDIDOS CON LAS ACCIONES DEL PROGRAMA DE ATENCIÓN COMPENSATORIA, MENOR NÚMERO DE ALUMNOS EN RIESGO.

III. DATOS DEL INDICADOR

Formula del Indicador

PIPAC= (APACI/TAPACPI)*100

Variables

MÁTRIZ DE INDICADORES PARA RESULTADOS

Nombre	U. Medida	Descripción	Fuentes	Desagregación	Frecuencia	Metodo RD	Fecha Disp.
APACI	PROGRAMA	APACI = ACCIONES DEL PROGRAMA ATENCIÓN COMPENSATORIA IMPLEMENTADAS	PROGRAMA INSTITUCIONAL DE FORTALECIMIENTO AL ESTUDIANTE	REGIONAL	TRIMESTRAL	REPORTE DE CANALIZACIÓN, ATENCIÓN PSICOLÓGICA, BITÁCORA DE CONTROL DE SEGUIMIENTO PSICOLÓGICO, EVALUACIÓN DEL SERVICIO DE TUTORÍAS, REGISTRO DE CONSULTA MÉDICA, BITÁCORA DE SERVICIO MÉDICO, ENCUENTA DE IDENTIFICACIÓN DE ESTUDIANTES INDÍGENAS	01/04/2016
TAPACPI	PROGRAMA	TAPACPI = TOTAL DE ACCIONES DEL PROGRAMA ATENCIÓN COMPENSATORIA PROGRAMADAS PARA IMPLEMENTAR	PROGRAMA INSTITUCIONAL DE FORTALECIMIENTO AL ESTUDIANTE	REGIONAL	TRIMESTRAL	REPORTE DE CANALIZACIÓN, ATENCIÓN PSICOLÓGICA, BITÁCORA DE CONTROL DE SEGUIMIENTO PSICOLÓGICO, EVALUACIÓN DEL SERVICIO DE TUTORÍAS, REGISTRO DE CONSULTA MÉDICA, BITÁCORA DE SERVICIO MÉDICO, ENCUENTA DE IDENTIFICACIÓN DE ESTUDIANTES INDÍGENAS	01/04/2016

Unidad de Medida del Resultado	Rango de Valor
---------------------------------------	-----------------------

PORCENTAJE

0 - 100

Frecuencia de Medicion	Cobertura
-------------------------------	------------------

Determinación de Metas	Semaforización
-------------------------------	-----------------------

Meta Programada

Verde

Periodo de Cumplimiento

Amarillo

Rojo

Línea Base

Valor

Año

Periodo



MÁTRIZ DE INDICADORES PARA RESULTADOS

Elaboró

M. MTR. LEODAN PORTES VARGAS

RECTOR DE LA UNIVERSIDAD TECNOLÓGICA TULA -
TEPEJI

Revisó

PROFR. FERNANDO CUATEPOTZO COSTEIRA

SUBSECRETARIO DE PLANEACIÓN Y EVALUACIÓN
SECTORIAL DE POLÍTICAS EDUCATIVAS

Autorizó

PROFR. MIGUEL ANGEL CUATEPOTZO
COSTEIRA

SECRETARIO DE EDUCACIÓN PÚBLICA



MÁTRIZ DE INDICADORES PARA RESULTADOS

I. DATOS DE IDENTIFICACIÓN DEL PROGRAMA

Organo Superior	21 - SECRETARÍA DE EDUCACIÓN PÚBLICA	Unidad Presupuestal	04 - SUBSECRETARÍA DE EDUCACIÓN MEDIA SUPEF
Programa Sectorial	08 - Educación Pública	Programa Presupuestaria	E-11 - Educación Superior
Clave Indicador	1340440811C1404	Unidad Responsable de la Elaboracion de la MIR	04 - SUBSECRETARÍA DE EDUCACIÓN MEDIA SUPERIOR Y SUPERIOR
Clave Presupuestal Armonizada			

II. DATOS DE IDENTIFICACIÓN DEL INDICADOR

Nombre del Indicador

PORCENTAJE DE ALUMNOS BENEFICIADOS EN ATENCIÓN COMPENSATORIA

Nivel

COMPONENTE

Dimensión a Medir

EFICACIA

Objetivo del Indicador

MEDIR EL PORCENTAJE DE ALUMNOS BENEFICIADOS CON LA ATENCIÓN COMPENSATORIA, CON RESPECTO AL NÚMERO DE ALUMNOS EN TUTORÍA

Interpretación del Resultado

A MAYOR PORCENTAJE DE ALUMNOS ATENDIDOS CON ACTIVIDADES COMPENSATORIA, MAYOR NÚMERO DE ALUMNOS NIVELADOS ACADEMICAMENTE

III. DATOS DEL INDICADOR

Formula del Indicador

$PABAC = (NABAC/NABACP) * 100$

Variables



MÁTRIZ DE INDICADORES PARA RESULTADOS

Nombre	U. Medida	Descripción	Fuentes	Desagregación	Frecuencia	Metodo RD	Fecha Disp.
NABAC	ALUMNO BENEFICIADO	NÚMERO DE ALUMNOS BENEFICIADOS CON ATENCION COMPENSATORIA	REPORTE DE CANALIZACIÓN, ATENCIÓN PSICOLÓGICA, BITÁCORA DE CONTROL DE SEGUIMIENTO PSICOLÓGICO, EVALUACIÓN DEL SERVICIO DE TUTORÍAS, REGISTRO DE CONSULTA MÉDICA, BITÁCORA DE SERVICIO MÉDICO, ENCUESTA DE IDENTIFICACIÓN DE ESTUDIANTE	REGIONAL	TRIMESTRAL	REPORTE DE CANALIZACIÓN, ATENCIÓN PSICOLÓGICA, BITÁCORA DE CONTROL DE SEGUIMIENTO PSICOLÓGICO, EVALUACIÓN DEL SERVICIO DE TUTORÍAS, REGISTRO DE CONSULTA MÉDICA, BITÁCORA DE SERVICIO MÉDICO, ENCUESTA DE IDENTIFICACIÓN DE ESTUDIANTE	01/04/2016
NABACP	ALUMNO	NÚMERO DE ALUMNOS BENEFICIADOS CON ATENCION COMPENSATORIA PROGRAMADOS	REPORTE DE CANALIZACIÓN, ATENCIÓN PSICOLÓGICA, BITÁCORA DE CONTROL DE SEGUIMIENTO PSICOLÓGICO, EVALUACIÓN DEL SERVICIO DE TUTORÍAS, REGISTRO DE CONSULTA MÉDICA, BITÁCORA DE SERVICIO MÉDICO, ENCUESTA DE IDENTIFICACIÓN DE ESTUDIANTE	REGIONAL	TRIMESTRAL	REPORTE DE CANALIZACIÓN, ATENCIÓN PSICOLÓGICA, BITÁCORA DE CONTROL DE SEGUIMIENTO PSICOLÓGICO, EVALUACIÓN DEL SERVICIO DE TUTORÍAS, REGISTRO DE CONSULTA MÉDICA, BITÁCORA DE SERVICIO MÉDICO, ENCUESTA DE IDENTIFICACIÓN DE ESTUDIANTE	01/04/2016

Unidad de Medida del Resultado

Rango de Valor

PORCENTAJE

0 - 100

Frecuencia de Medicion

Cobertura

ESTATAL

Determinación de Metas

Semaforización

Meta Programada

Verde

Periodo de Cumplimiento

Amarillo

Rojo

Línea Base

Valor

Año

Periodo



MÁTRIZ DE INDICADORES PARA RESULTADOS

Elaboró

M. C. LEODAN PORTES VARGAS

RECTOR DE LA UNIVERSIDAD TECNOLÓGICA TULA -
TEPEJ

Revisó

PROFR. FERNANDO CUATEPOTZO COSTEIRA

SUBSECRETARIO DE PLANEACIÓN Y EVALUACIÓN
SECTORIAL DE POLÍTICAS EDUCATIVAS

Autorizó

PROFR. MIGUEL ÁNGEL CUATEPOTZO
COSTEIRA

SECRETARIO DE EDUCACIÓN PÚBLICA

MÁTRIZ DE INDICADORES PARA RESULTADOS

I. DATOS DE IDENTIFICACIÓN DEL PROGRAMA

Organo Superior	21 - SECRETARÍA DE EDUCACIÓN PÚBLICA	Unidad Presupuestal	04 - SUBSECRETARÍA DE EDUCACIÓN MEDIA SUPEF
Programa Sectorial	08 - Educación Pública	Programa Presupuestaria	E-11 - Educación Superior
Clave Indicador		Unidad Responsable de la Elaboración de la MIR	04 - SUBSECRETARÍA DE EDUCACIÓN MEDIA SUPERIOR Y SUPERIOR
Clave Presupuestal Armonizada			

II. DATOS DE IDENTIFICACIÓN DEL INDICADOR

Nombre del Indicador

PORCENTAJE DE PROGRAMAS ACADÉMICOS ACTUALIZADOS

Nivel

ACTIVIDAD

Dimensión a Medir

EFICACIA

Objetivo del Indicador

MEDIR EL PORCENTAJE DEL PROGRAMA ACTUALIZADOS EN RELACIÓN AL TOTAL DE LA OFERTA EDUCATIVA

Interpretación del Resultado

A MAYOR PORCENTAJE DE PROGRAMAS ACTUALIZADOS MAYOR CUMPLIMIENTO CON LOS PERFILES DE EGRESO

III. DATOS DEL INDICADOR

Formula del Indicador

$$PPA = (NPA/NPPA) * 100$$

Variables

Nombre	U. Medida	Descripción	Fuentes	Desagregación	Frecuencia	Metodo RD	Fecha Disp.
NPA	PROGRAMA	NÚMERO DE PROGRAMAS ACTUALIZADOS	OFICIOS DE VALIDACIÓN DE LA INSTANCIA NORMATIVA, DISTRIBUCIÓN CUATRIMESTRAL DEL MAPA CURRICULAR, REGISTRO DE LA DIRECCIÓN GENERAL DE PROFESIONES	REGIONAL	TRIMESTRAL	OFICIOS DE VALIDACIÓN DE LA INSTANCIA NORMATIVA, MAPA CURRICULAR, REGISTROS DE LA DIRECCIÓN GENERAL DE PROFESIONES	01/04/2016
NPPA	PROGRAMA	NÚMERO DE PROGRAMAS PROGRAMADOS PARA ACTUALIZAR	OFICIOS DE VALIDACIÓN DE LA INSTANCIA NORMATIVA, MAPA CURRICULAR, REGISTROS DE LA DIRECCIÓN GENERAL DE PROFESIONES	REGIONAL	TRIMESTRAL	OFICIOS DE VALIDACIÓN DE LA INSTANCIA NORMATIVA, MAPA CURRICULAR, REGISTROS DE LA DIRECCIÓN GENERAL DE PROFESIONES	01/04/2016



MÁTRIZ DE INDICADORES PARA RESULTADOS

Unidad de Medida del Resultado	Rango de Valor
--------------------------------	----------------

PORCENTAJE

0 - 100

Frecuencia de Medicion	Cobertura
------------------------	-----------

ESTATAL

Determinación de Metas	Semaforización
------------------------	----------------

Meta Programada

Verde

Periodo de Cumplimiento

Amarillo

Rojo

Línea Base		
------------	--	--

Valor

Año

Periodo

Elaboró

M en.C. LEODAN PORTES VARGAS

RECTOR DE LA UNIVERSIDAD TECNOLÓGICA TULA -
 TEPEJI

Revisó

PROFR. FERNANDO CUATEPOTZO COSTEIRA

SUBSECRETARIO DE PLANEACIÓN Y EVALUACIÓN
 SECTORIAL DE POLÍTICAS EDUCATIVAS

Autorizó

PROFR. MIGUEL ANGEL CUATEPOTZO
 COSTEIRA

SECRETARIO DE EDUCACIÓN PÚBLICA

MÁTRIZ DE INDICADORES PARA RESULTADOS

I. DATOS DE IDENTIFICACIÓN DEL PROGRAMA

Organo Superior	21 - SECRETARÍA DE EDUCACIÓN PÚBLICA	Unidad Presupuestal	04 - SUBSECRETARÍA DE EDUCACIÓN MEDIA SUPEF
Programa Sectorial	08 - Educación Pública	Programa Presupuestaria	E-11 - Educación Superior
Clave Indicador	1340440811C1194	Unidad Responsable de la Elaboración de la MIR	04 - SUBSECRETARÍA DE EDUCACIÓN MEDIA SUPERIOR Y SUPERIOR
Clave Presupuestal Armonizada			

II. DATOS DE IDENTIFICACIÓN DEL INDICADOR

Nombre del Indicador

PORCENTAJE DE ADECUACIONES CURRICULARES APROBADAS

Nivel

COMPONENTE

Dimensión a Medir

EFICACIA

Objetivo del Indicador

MEDIR EL PORCENTAJE DE ADECUACIONES CURRICULARES APROBADAS RESPECTO A LAS ADECUACIONES CURRICULARES PROGRAMADAS

Interpretación del Resultado

A MAYOR PORCENTAJE DE ADECUACIONES CURRICULARES APROBADAS EN LAS INSTITUCIONES DE EDUCACIÓN SUPERIOR, MEJOR CALIDAD EN EL PROCESO DE EDUCACIÓN

III. DATOS DEL INDICADOR

Formula del Indicador

$$PACA = (NACA/NACP) * 100$$

Variables

Nombre	U. Medida	Descripcion	Fuentes	Desagregación	Frecuencia	Metodo RD	Fecha Disp.
NACA	ADECUACIÓN CURRICULAR	NÚMERO DE ADECUACIONES CURRICULARES	OFICIOS DE VALIDACIÓN DE LA INSTANCIA NORMATIVA, DISTRIBUCIÓN CUATRIMESTRAL DEL MAPA CURRICULAR, REGISTRO DE LA DIRECCIÓN GENERAL DE PROFESIONES	REGIONAL	TRIMESTRAL	OFICIO Y DISTRIBUCIÓN CUATRIMESTRAL	01/04/2016
NACP	ADECUACIÓN CURRICULAR	NÚMERO DE ADECUACIONES CURRICULARES PROGRAMADAS	OFICIOS DE VALIDACIÓN DE LA INSTANCIA NORMATIVA, DISTRIBUCIÓN CUATRIMESTRAL DEL MAPA CURRICULAR, REGISTRO DE LA DIRECCIÓN GENERAL DE PROFESIONES	REGIONAL	TRIMESTRAL	OFICIO Y DISTRIBUCIÓN CUATRIMESTRAL	01/04/2016



MÁTRIZ DE INDICADORES PARA RESULTADOS

Unidad de Medida del Resultado		Rango de Valor
PORCENTAJE		0 - 100
Frecuencia de Medicion		Cobertura
		ESTATAL
Determinación de Metas		Semaforización
Meta Programada	Verde	
Periodo de Cumplimiento	Amarillo	
	Rojo	
Línea Base		
<u>Valor</u>	<u>Año</u>	<u>Periodo</u>

Elaboró

 M en.C. LEGDAN PORTES VARGAS
 RECTOR DE LA UNIVERSIDAD TECNOLÓGICA TULA - TEPEJI

Revisó

 PROF. FERNANDO CUATEPOTZO COSTEIRA
 SUBSECRETARIO DE PLANEACIÓN Y EVALUACIÓN
 SECTORIAL DE POLÍTICAS EDUCATIVAS

Autorizó

 PROF. MIGUEL ÁNGEL CUATEPOTZO
 COSTEIRA
 SECRETARIO DE EDUCACIÓN PÚBLICA



MÁTRIZ DE INDICADORES PARA RESULTADOS

I. DATOS DE IDENTIFICACIÓN DEL PROGRAMA

Organo Superior	21 - SECRETARÍA DE EDUCACIÓN PÚBLICA	Unidad Presupuestal	04 - SUBSECRETARÍA DE EDUCACIÓN MEDIA SUPEF
Programa Sectorial	08 - Educación Pública	Programa Presupuestaria	E-11 - Educación Superior
Clave Indicador		Unidad Responsable de la Elaboración de la MIR	04 - SUBSECRETARÍA DE EDUCACIÓN MEDIA SUPERIOR Y SUPERIOR
Clave Presupuestal Armonizada			

II. DATOS DE IDENTIFICACIÓN DEL INDICADOR

Nombre del Indicador

PORCENTAJE DE ALUMNOS QUE PARTICIPAN EN EVENTOS CULTURALES, DEPORTIVOS Y RECREATIVOS DESARROLLADOS

Nivel

ACTIVIDAD

Dimensión a Medir

EFICACIA

Objetivo del Indicador

MEDIR EL PORCENTAJE DE ALUMNOS EN ACTIVIDADES CULTURALES, DEPORTIVAS Y RECREATIVAS

Interpretación del Resultado

A MAYOR NÚMERO DE ALUMNOS QUE PARTICIPEN EN ACTIVIDADES CULTURALES, DEPORTIVAS Y RECREATIVAS MAYOR FOMENTO A LA SALUD, DISCIPLINA Y CONTRIBUCIÓN A LA FORMACIÓN INTEGRAL.

III. DATOS DEL INDICADOR

Formula del Indicador

PAACDRD = (NAAR/NAAP) *100

Variables



MÁTRIZ DE INDICADORES PARA RESULTADOS

Nombre	U. Medida	Descripción	Fuentes	Desagregación	Frecuencia	Metodo RD	Fecha Disp.
NAAR	ALUMNO	NÚMERO DE ALUMNOS QUE PARTICIPAN EN ACTIVIDADES	ENCUESTA DE PREFERENCIAS ARTÍSTICAS Y DEPORTIVAS, FICHA DE INSCRIPCIÓN A TALLERES DEPORTIVOS Y CULTURALES, EVALUACIÓN DE TALLERES CULTURALES Y DEPORTIVOS	REGIONAL	TRIMESTRAL	ENCUESTA DE PREFERENCIAS ARTÍSTICAS Y DEPORTIVAS, FICHA DE INSCRIPCIÓN A TALLERES DEPORTIVOS Y CULTURALES, EVALUACIÓN DE TALLERES CULTURALES Y DEPORTIVOS	01/04/2016
NAAP	ALUMNO	NÚMERO DE ALUMNOS EN ACTIVIDAD PROGRAMADA	ENCUESTA DE PREFERENCIAS ARTÍSTICAS Y DEPORTIVAS, FICHA DE INSCRIPCIÓN A TALLERES DEPORTIVOS Y CULTURALES, EVALUACIÓN DE TALLERES CULTURALES Y DEPORTIVOS	REGIONAL	TRIMESTRAL	FORMATO DE ENCUESTAS DE PREFERENCIAS ARTÍSTICAS Y DEPORTIVAS, FICHA DE INSCRIPCIÓN A TALLERES DEPORTIVOS Y CULTURALES, FORMATO DE EVALUACIÓN DE TALLERES CULTURALES Y DEPORTIVOS	01/04/2016

Unidad de Medida del Resultado

Rango de Valor

PORCENTAJE

0 - 100

Frecuencia de Medicion

Cobertura

ESTATAL

Determinación de Metas

Semaforización

Meta Programada

Verde

Periodo de Cumplimiento

Amarillo

Rojo

Línea Base

Valor

Año

Periodo

Elaboró


M. en C. LEODAN PORTES VARGAS
RECTOR DE LA UNIVERSIDAD TECNOLÓGICA TULA -
TEPEJIL

Revisó


PROF. FERNANDO CUATEPOTZO COSTEIRA
SUBSECRETARIO DE PLANEACIÓN Y EVALUACIÓN
SECTORIAL DE POLÍTICAS EDUCATIVAS

Autorizó


PROF. MIGUEL ÁNGEL CUATEPOTZO
COSTEIRA
SECRETARIO DE EDUCACIÓN PÚBLICA

MÁTRIZ DE INDICADORES PARA RESULTADOS

I. DATOS DE IDENTIFICACIÓN DEL PROGRAMA

Organo Superior	21 - SECRETARÍA DE EDUCACIÓN PÚBLICA	Unidad Presupuestal	04 - SUBSECRETARÍA DE EDUCACIÓN MEDIA SUPEF
Programa Sectorial	08 - Educación Pública	Programa Presupuestaria	E-11 - Educación Superior
Clave Indicador	1340440811C1446	Unidad Responsable de la Elaboración de la MIR	04 - SUBSECRETARÍA DE EDUCACIÓN MEDIA SUPERIOR Y SUPERIOR
Clave Presupuestal Armonizada			

II. DATOS DE IDENTIFICACIÓN DEL INDICADOR

Nombre del Indicador

PORCENTAJE DE EVENTOS CULTURALES, DEPORTIVOS Y RECREATIVOS REALIZADOS

Nivel

COMPONENTE

Dimensión a Medir

EFICACIA

Objetivo del Indicador

MEDIR EL PORCENTAJE DE EVENTOS CULTURALES, DEPORTIVOS Y RECREATIVOS REALIZADOS ENTRE LOS EVENTOS CULTURALES, DEPORTIVOS Y RECREATIVOS PROGRAMADOS A REALIZAR.

Interpretación del Resultado

A MAYOR PORCENTAJE, EXISTE UNA MAYOR INCIDENCIA EN LA FORMACIÓN INTEGRAL DE LOS ESTUDIANTES

III. DATOS DEL INDICADOR

Formula del Indicador

$$PECDR = (NER/NEP) * 100$$

Variables

MÁTRIZ DE INDICADORES PARA RESULTADOS

Nombre	U. Medida	Descripción	Fuentes	Desagregación	Frecuencia	Metodo RD	Fecha Disp.
NER	EVENTO	NÚMERO DE EVENTOS REALIZADOS	ENCUESTA DE PREFERENCIAS ARTÍSTICAS Y DEPORTIVAS, FICHA DE INSCRIPCIÓN A TALLERES DEPORTIVOS Y CULTURALES, EVALUACIÓN DE TALLERES CULTURALES Y DEPORTIVOS	REGIONAL	TRIMESTRAL	FORMATO DE ENCUESTAS DE PREFERENCIAS ARTÍSTICAS Y DEPORTIVAS, FICHA DE INSCRIPCIÓN A TALLERES DEPORTIVOS Y CULTURALES, FORMATO DE EVALUACIÓN DE TALLERES CULTURALES Y DEPORTIVOS	01/04/2016
NEP	EVENTO	NÚMERO DE EVENTOS PROGRAMADOS	ENCUESTA DE PREFERENCIAS ARTÍSTICAS Y DEPORTIVAS, FICHA DE INSCRIPCIÓN A TALLERES DEPORTIVOS Y CULTURALES, EVALUACIÓN DE TALLERES CULTURALES Y DEPORTIVOS	REGIONAL	TRIMESTRAL	FORMATO DE ENCUESTAS DE PREFERENCIAS ARTÍSTICAS Y DEPORTIVAS, FICHA DE INSCRIPCIÓN A TALLERES DEPORTIVOS Y CULTURALES, FORMATO DE EVALUACIÓN DE TALLERES CULTURALES Y DEPORTIVOS	01/04/2016

Unidad de Medida del Resultado **Rango de Valor**

PORCENTAJE

0 - 100

Frecuencia de Medicion **Cobertura**

ESTATAL

Determinación de Metas **Semaforización**

Meta Programada

Verde

Periodo de Cumplimiento

Amarillo

Rojo

Línea Base

Valor

Año

Periodo

Elaboró

M en.C. LEODAN PORTES VARGAS
RECTOR DE LA UNIVERSIDAD TECNOLÓGICA TULA -
TEPEJI

Revisó

PROF. FERNANDO CUATEPOTZO COSTEIRA
SUBSECRETARIO DE PLANEACION Y EVALUACIÓN
SECTORIAL DE POLÍTICAS EDUCATIVAS

Autorizó

PROF. MIGUEL ÁNGEL CUATEPOTZO
COSTEIRA
SECRETARIO DE EDUCACIÓN PÚBLICA



MÁTRIZ DE INDICADORES PARA RESULTADOS

DATOS DEL PROGRAMA PRESUPUESTAL				
Organo Superior	21 - SECRETARÍA DE EDUCACIÓN PÚBLICA	U.P. Responsable de la Elaboración	04 - SUBSECRETARÍA DE EDUCACIÓN MEDIA SUPERIOR Y S	
Programa Sectorial	08 - Educación Pública	Programa Presupuestaria	E-11 - Educación Superior	
M A T R I Z				
	RESUMEN NARRATIVO	INDICADORES	MEIOS DE VERIFICACIÓN	SUPUESTOS
FIN	CONTRIBUIR A INCREMENTAR LA COBERTURA Y CALIDAD DE LA EDUCACIÓN SUPERIOR MEDIANTE LA AMPLIACIÓN DE LA OFERTA EDUCATIVA, OPTIMIZACIÓN DE LA CAPACIDAD INSTALADA Y MEJORA CONTINUA EN SUS PROCESOS DE ENSEÑANZA.	PORCENTAJE DE ALUMNOS INSCRITOS EN EDUCACIÓN SUPERIOR EN EL GRUPO DE EDAD DE 18 A 25 AÑOS	FORMATOS EDUCACIÓN SUPERIOR 911	LOS ALUMNOS EGRESADOS DE EDUCACIÓN MEDIA SUPERIOR SE INSCRIBAN AL NIVEL DE EDUCACIÓN SUPERIOR
PROPOSITO	LOS ALUMNOS EGRESADOS DE EDUCACIÓN MEDIA SUPERIOR Y SUPERIOR, CUENTAN CON UNA OFERTA EDUCATIVA DE CALIDAD.	PORCENTAJE DE ESTUDIANTES INSCRITOS EN PROGRAMAS RECONOCIDOS POR SU CALIDAD	FORMATOS EDUCACIÓN SUPERIOR 911	LOS PROGRAMAS EDUCATIVOS TENGAN LA CARACTERÍSTICA DE EVALUABLES Y CUMPLIR CON LOS INDICADORES DE CALIDAD DE LOS ORGANISMOS ACREDITADORES O EVALUADORES

MÁTRIZ DE INDICADORES PARA RESULTADOS

COMPONENTE	BECAS. BECA A ALUMNOS DE EDUCACIÓN SUPERIOR OTORGADA.	PORCENTAJE DE ALUMNOS BECADOS.	BASE DE DATOS DEL CENTRO NACIONAL DE EVALUACIÓN Y CONTROLES INTERNOS DE SERVICIOS ESCOLARES.	LOS ALUMNOS CUBREN LOS REQUISITOS SOLICITADOS EN LA CONVOCATORIA EN TIEMPO Y FORMA.
ACTIVIDAD	OTORGAMIENTO DE BECAS A ESTUDIANTES QUE CUMPLEN CON LOS REQUISITOS.	PORCENTAJE DE BECAS DISTRIBUIDAS	EXPEDIENTES DE ALUMNOS BECADOS EN RESGUARDO POR EL DEPARTAMENTO DE SERVICIOS ESTUDIANTILES.	LOS ALUMNOS ACUDEN EN TIEMPO Y FORMA A RECIBIR UNA BECA.
COMPONENTE	EVALUACIÓN DEL DESEMPEÑO ESCOLAR. EVALUACIÓN A ESTUDIANTES DE EDUCACIÓN SUPERIOR REALIZADA	PORCENTAJE DE ALUMNOS Y ASPIRANTES EVALUADOS	BASE DE DATOS DEL CENTRO NACIONAL DE EVALUACIÓN Y CONTROLES INTERNOS DE DEPARTAMENTO DE SERVICIOS ESCOLARES	LOS ASPIRANTES Y ALUMNOS SE PRESENTAN PARA SER EVALUADOS EN TIEMPO Y FORMA.
ACTIVIDAD	EVALUACIONES APLICADAS A ESTUDIANTES Y ASPIRANTES.	PORCENTAJE DE EVALUACIONES APLICADAS	RESULTADOS DE CENEVAL PARA EXANI II Y EGEL A CARGO DE LA SUBDIRECCIÓN DE SERVICIOS ESCOLARES.	LOS RESULTADOS DE LAS EVALUACIONES SON ENTREGADAS EN TIEMPO Y FORMA POR LA INSTITUCIÓN EXTERNA.
COMPONENTE	VINCULACIÓN. CONVENIO PARA FORTALECER LA EDUCACIÓN SUPERIOR FIRMADO	PORCENTAJE DE CONVENIOS FIRMADOS	EXPEDIENTES A CARGO DE LA SUBDIRECCIÓN DE VINCULACIÓN	LAS EMPRESAS, ORGANISMOS E INSTITUCIONES TIENEN INTERÉS PARA FIRMAR CONVENIOS DE MUTUA COOPERACIÓN.
ACTIVIDAD	GESTIÓN DE CONVENIOS PARA FIRMA CON DIFERENTES SECTORES SOCIALES.	PORCENTAJE DE CONVENIOS GESTIONADOS PARA FIRMA	CONVENIOS FIRMADOS BITÁCORA FOTOGRÁFICA REGISTROS INTERNOS A CARGO DE LA SUBDIRECCIÓN DE VINCULACIÓN.	EXISTE DISPOSICIÓN POR PARTE DE EMPRESAS, INDUSTRIAS Y COMERCIOS PARA LA FIRMA DE CONVENIOS PARA EL DESARROLLO DE SUS PROYECTOS.
COMPONENTE	EXTENSIÓN. SERVICIO DE EXTENSIÓN PARA LA COMUNIDAD Y EDUCACIÓN SUPERIOR REALIZADO	PORCENTAJE DE SERVICIOS DE EXTENSIÓN REALIZADOS	EXPEDIENTES DEL ÁREA DE VINCULACIÓN E INFORMES DE LOS TITULARES DE LAS INSTITUCIONES DE EDUCACIÓN SUPERIOR	LOS ENTES CON SERVICIOS DE EXTENSIÓN PROPORCIONADOS DESTINAN EL APOYO A LA ACTIVIDAD CONCRETA EN TIEMPO Y FORMA.
ACTIVIDAD	REALIZACIÓN DE SERVICIOS DE EXTENSIÓN A DIFERENTES SECTORES SOCIALES.	PORCENTAJE DE SERVICIOS DE EXTENSIÓN DISEÑADOS	INFORMES DE SERVICIOS DE EXTENSIÓN ESCOLAR A CARGO DEL DEPARTAMENTO DE EDUCACIÓN CONTINUA.	EMPRESAS, INDUSTRIAS Y COMERCIOS SOLICITAN A LAS INSTITUCIONES DE EDUCACIÓN SUPERIOR SERVICIOS DE EXTENSIÓN.
COMPONENTE	DIFUSIÓN INSTITUCIONAL. ACTIVIDAD DE DIFUSIÓN INSTITUCIONAL DE EDUCACIÓN SUPERIOR REALIZADA.	PORCENTAJE DE ACTIVIDADES DE DIFUSIÓN REALIZADAS	EXPEDIENTES DEL ÁREA DE PRENSA Y DIFUSIÓN.	LOS EGRESADOS DE NIVEL MEDIO SUPERIOR SE INTERESAN EN LA DIFUSIÓN DE LA OFERTA EDUCATIVA PARA EL INGRESO A NIVEL SUPERIOR.
ACTIVIDAD	REALIZACIÓN DE CAMPAÑAS DE DIFUSIÓN INSTITUCIONAL.	PORCENTAJE DE CUMPLIMIENTO DEL PROGRAMA DE DIFUSIÓN INSTITUCIONAL	INFORMES DE ACTIVIDADES DE DIFUSIÓN A CARGO DEL DEPARTAMENTO DE PRENSA Y DIFUSIÓN.	LOS MEDIOS DE DIFUSIÓN EXTERNOS CONTRATADOS CUMPLEN EN TIEMPO Y FORMA LA DIFUSIÓN DE LA OFERTA EDUCATIVA.
COMPONENTE	CAPACITACIÓN Y ACTUALIZACIÓN DE SERVIDORES PÚBLICOS, DIRECTIVOS Y ADMINISTRATIVOS. CAPACITACIÓN Y ACTUALIZACIÓN PARA PERSONAL DE EDUCACIÓN SUPERIOR REALIZADA	PORCENTAJE DE SERVIDORES PÚBLICOS CAPACITADOS Y ACTUALIZADOS	EXPEDIENTES DEL ÁREA DE RECURSOS HUMANOS.	EL PERSONAL CAPACITADO APLICA LOS CONOCIMIENTOS ADQUIRIDOS EN SUS ÁREAS DE TRABAJO DE FORMA ADECUADA.

MÁTRIZ DE INDICADORES PARA RESULTADOS

ACTIVIDAD	IMPARTICIÓN DE CURSOS DE CAPACITACIÓN PARA LOS SERVIDORES(AS) PÚBLICOS(AS)	PORCENTAJE DE CUMPLIMIENTO DEL PROGRAMA DE CAPACITACIÓN	EVIDENCIA DE PARTICIPACIÓN (CONSTANCIAS, RECONOCIMIENTOS, FACTURAS) A CARGO DEL DEPARTAMENTO DE RECURSOS HUMANOS.	LOS ENTES QUE IMPARTEN LA CAPACITACIÓN CUENTAN CON LOS CONOCIMIENTOS EN LOS TEMAS ESPECIALIZADOS Y LA INFRAESTRUCTURA NECESARIA PARA LA PRESTACIÓN DEL SERVICIO.
COMPONENTE	EQUIPAMIENTO. MOBILIARIO Y EQUIPO PARA ATENDER NECESIDADES DE EDUCACIÓN SUPERIOR DISTRIBUIDO	PORCENTAJE DE LOTES DE EQUIPO DISTRIBUIDOS	EXPEDIENTES A CARGO DE LA DIRECCIÓN DE ADMINISTRACIÓN Y FINANZAS.	LOS PROVEEDORES ENTREGAN LOTES DE EQUIPO EN TIEMPO Y FORMA DE BUENA CALIDAD.
ACTIVIDAD	DISTRIBUCIÓN DE LOTES DE EQUIPOS.	PORCENTAJE DE NECESIDADES DE EQUIPAMIENTO DETECTADAS	PROGRAMA ANUAL DE ADQUISICIONES A CARGO DEL DEPARTAMENTO DE RECURSOS MATERIALES.	LOS EQUIPOS ENTREGADOS POR LOS PROVEEDORES CUMPLEN CON LAS ESPECIFICACIONES TÉCNICAS DE ACUERDO A LAS NECESIDADES DE LAS ÁREAS
COMPONENTE	ESTRUCTURAS ACADÉMICAS. CONVENIO PARA MOVILIDAD DE EDUCACIÓN SUPERIOR FIRMADO	PORCENTAJE DE CONVENIOS FIRMADOS PARA MOVILIDAD ACADÉMICA	CONVENIOS, BITÁCORA FOTOGRAFICA Y EXPEDIENTES A CARGO DEL DEPARTAMENTO DE MOVILIDAD ESTUDIANTIL.	QUE LOS ACUERDOS PACTADOS EN EL CONVENIO SE CUMPLAN DE ACUERDO A LAS OBLIGACIONES DE CADA UNA DE LA PARTES.
ACTIVIDAD	GESTIÓN DE CONVENIOS CON DIVERSAS INSTITUCIONES DE INVESTIGACIÓN EDUCATIVAS NACIONALES O EXTRANJERAS.	PORCENTAJE DE CONVENIOS GESTIONADOS PARA MOVILIDAD ACADÉMICA	CONVENIOS FIRMADOS BITÁCORA FOTOGRAFICA REGISTROS INTERNOS A CARGO DEL DEPARTAMENTO DE MOVILIDAD ESTUDIANTIL.	INTERÉS POR PARTE DE ALUMNOS Y DOCENTES EN REALIZAR ESTADÍAS Y CURSOS DE ACTUALIZACIÓN EN INSTITUCIONES EDUCATIVAS NACIONALES O EXTRANJERAS.
COMPONENTE	ADECUACIÓN CURRICULAR. ADECUACIÓN CURRICULAR A PROGRAMAS DE EDUCACIÓN SUPERIOR APROBADA	PORCENTAJE DE ADECUACIONES CURRICULARES APROBADAS	REGISTROS DE LA DIRECCIÓN GENERAL DE PROFESIONES Y OFICIOS DE VALIDACIÓN DE LA COORDINACIÓN DE UNIVERSIDADES TECNOLÓGICAS A CARGO DE LA DIRECCIÓN DEL PROGRAMA EDUCATIVO.	LA NORMATIVIDAD Y LEGISLACIÓN CONTINÚA VIGENTE PARA LA DETERMINACIÓN DE ADECUACIONES CURRICULARES.
ACTIVIDAD	ACTUALIZACIÓN DE PROGRAMAS ACADÉMICOS.	PORCENTAJE DE PROGRAMAS ACADÉMICOS ACTUALIZADOS	CONTROLES INTERNOS REGISTROS DE LA DIRECCIÓN GENERAL DE PROFESIONES, OFICIOS DE VALIDACIÓN DE LA INSTANCIA NORMATIVA A CARGO DEL LA DIRECCIÓN DEL PROGRAMA EDUCATIVO.	LA SECRETARIA DE EDUCACIÓN PÚBLICA AUTORIZA LAS ACTUALIZACIONES A LOS PROGRAMAS EDUCATIVOS DE LICENCIATURA Y POSGRADO QUE OFRECEN LAS INSTITUCIONES DE EDUCACIÓN SUPERIOR
COMPONENTE	MATERIALES DIDÁCTICOS. MATERIAL DIDÁCTICO PARA ATENDER NECESIDADES DE EDUCACIÓN SUPERIOR DISTRIBUIDO	PORCENTAJE DE MATERIALES DIDÁCTICOS DISTRIBUIDO	COTIZACIONES DE BIBLIOGRAFÍA, REQUISICIONES DE COMPRA, FACTURAS, INVENTARIO A CARGO DEL DEPARTAMENTO DE SERVICIOS BIBLIOTECARIOS	EL MATERIAL DIDÁCTICO ENTREGADO POR LOS PROVEEDORES A LAS ÁREAS ES DE BUENA CALIDAD.
ACTIVIDAD	SUMINISTRO DE MATERIAL DIDÁCTICO A LAS ÁREAS OPERATIVAS	PORCENTAJE DE NECESIDADES DE MATERIALES DIDÁCTICOS SATISFECHAS	INVENTARIOS Y SOLICITUDES DE MATERIAL DIDÁCTICO A CARGO DEL DEPARTAMENTO DE SERVICIOS BIBLIOTECARIOS.	EL MATERIAL DIDÁCTICO ENTREGADO POR LOS PROVEEDORES CUMPLEN CON LAS ESPECIFICACIONES SOLICITADAS.

MÁTRIZ DE INDICADORES PARA RESULTADOS

COMPONENTE	ATENCIÓN COMPENSATORIA. SERVICIO DE ATENCIÓN COMPENSATORIA A ESTUDIANTES DE EDUCACIÓN SUPERIOR OTORGADA	PORCENTAJE DE ALUMNOS BENEFICIADOS EN ATENCIÓN COMPENSATORIA	EXPEDIENTES A CARGO DEL DEPARTAMENTO DE SERVICIOS ESTUDIANTILES Y DEL SERVICIO MÉDICO.	LOS ALUMNOS MUESTRAN INTERÉS EN PRESENTARSE A LAS SESIONES DE ATENCIÓN COMPENSATORIA.
ACTIVIDAD	ATENCIÓN COMPENSATORIA A ESTUDIANTES DE EDUCACIÓN SUPERIOR.	PORCENTAJE DE AVANCE DEL PROGRAMA DE ATENCIÓN COMPENSATORIA	EXPEDIENTES A CARGO DEL DEPARTAMENTO DE SERVICIOS ESTUDIANTILES Y DEL SERVICIO MÉDICO.	LOS ALUMNOS SE INTERESAN EN RECIBIR TUTORÍAS Y ASESORÍAS PARA MEJORAR SU SITUACIÓN ACADÉMICA.
COMPONENTE	MANTENIMIENTO PREVENTIVO Y CORRECTIVO. SERVICIO DE MANTENIMIENTO PARA ATENDER LAS NECESIDADES DE EDUCACIÓN SUPERIOR REALIZADO	PORCENTAJE DE MANTENIMIENTOS REALIZADOS	BITÁCORAS DE MANTENIMIENTO A CARGO DE LA SUBDIRECCIÓN DE SERVICIOS ADMINISTRATIVOS.	LOS PRESTADORES DE SERVICIO REALIZAN EL MANTENIMIENTO DE ACUERDO A LAS CLÁUSULAS ESPECIFICADAS EN LOS CONTRATOS.
ACTIVIDAD	ATENCIÓN DE MANTENIMIENTO PREVENTIVO Y CORRECTIVO A INFRAESTRUCTURA Y EQUIPOS.	PORCENTAJE DE NECESIDADES DE MANTENIMIENTO DETECTADAS EN EL DIAGNÓSTICO	BITÁCORAS DE MANTENIMIENTO CARGO DE LA SUBDIRECCIÓN DE SERVICIOS ADMINISTRATIVOS.	LOS PRESTADORES DE SERVICIO CUENTAN CON LA CAPACIDAD PARA ATENDER EN TIEMPO Y FORMA LAS NECESIDADES DETECTADAS POR LAS ÁREAS.
COMPONENTE	ORIENTACIÓN. SERVICIO DE ORIENTACIÓN VOCACIONAL Y PROFESIONAL A ESTUDIANTES DE EDUCACIÓN SUPERIOR OTORGADA	PORCENTAJE DE ESTUDIANTES CON ORIENTACIÓN EDUCATIVA, VOCACIONAL Y PROFESIONAL ATENDIDOS	EXPEDIENTES A CARGO DEL DEPARTAMENTO DE COMUNICACIÓN E IMAGEN Y DEL DEPARTAMENTO DE SEGUIMIENTO DE EGRESADOS.	LOS ESTUDIANTES EXPLOTAN SUS CAPACIDADES DE VOCACIÓN Y PROFESIONALISMO PARA EL ÁMBITO LABORAL.
ACTIVIDAD	IMPLEMENTACIÓN DEL PROGRAMA DE ORIENTACIÓN EDUCATIVA, VOCACIONAL Y PROFESIONAL.	PORCENTAJE DE IMPLEMENTACIÓN DEL PROGRAMA DE ORIENTACIÓN EDUCATIVA, VOCACIONAL Y PROFESIONAL.	EXPEDIENTES A CARGO DEL DEPARTAMENTO DE COMUNICACIÓN E IMAGEN Y DEL DEPARTAMENTO DE SEGUIMIENTO DE EGRESADOS.	LOS ALUMNOS SE INTERESAN EN RECIBIR ORIENTACIÓN VOCACIONAL Y PROFESIONAL.
COMPONENTE	ACTIVIDADES CULTURALES, DEPORTIVAS Y RECREATIVAS. EVENTO PARA ESTUDIANTES DE EDUCACIÓN SUPERIOR REALIZADO	PORCENTAJE DE EVENTOS CULTURALES, DEPORTIVOS Y RECREATIVOS REALIZADOS	EXPEDIENTES A CARGO DEL DEPARTAMENTO DE ACTIVIDADES CULTURALES Y DEPORTIVAS.	LAS SEDES DE LOS EVENTOS CUENTAN CON LAS CONDICIONES DE INFRAESTRUCTURA NECESARIA PARA SU REALIZACIÓN.
ACTIVIDAD	PARTICIPACIÓN DE ESTUDIANTES EN ACTIVIDADES CULTURALES, DEPORTIVAS Y RECREATIVAS.	PORCENTAJE DE ALUMNOS QUE PARTICIPAN EN EVENTOS CULTURALES, DEPORTIVOS Y RECREATIVOS DESARROLLADOS	EXPEDIENTES A CARGO DEL DEPARTAMENTO DE ACTIVIDADES CULTURALES Y DEPORTIVAS.	LOS ALUMNOS SE INTERESAN EN PARTICIPAR EN ACTIVIDADES CULTURALES, DEPORTIVAS, RECREATIVAS Y ARTÍSTICAS.
COMPONENTE	CAPACITACIÓN Y ACTUALIZACIÓN DOCENTE. CAPACITACIÓN Y ACTUALIZACIÓN PARA DOCENTES DE EDUCACIÓN SUPERIOR REALIZADA	PORCENTAJE DE PERSONAL DOCENTE CAPACITADO Y ACTUALIZADO	EXPEDIENTES DEL ÁREA DE RECURSOS HUMANOS.	EL PERSONAL DOCENTE CAPACITADO, REPLICA LOS CONOCIMIENTOS ADQUIRIDOS EN SUS ACTIVIDADES DE ENSEÑANZA.
ACTIVIDAD	IMPARTICIÓN DE CURSOS DE CAPACITACIÓN DOCENTE	PORCENTAJE DE CUMPLIMIENTO DEL PROGRAMA DE CAPACITACIÓN DOCENTE	REGISTROS Y EXPEDIENTES A CARGO DEL ÁREA DE RECURSOS HUMANOS.	LOS PRESTADORES DE SERVICIO EXTERNOS CUMPLEN EN TIEMPO Y FORMA LA IMPARTICIÓN DE CURSOS.
COMPONENTE	INVESTIGACIÓN EDUCATIVA. INVESTIGACIÓN EDUCATIVA EN EDUCACIÓN SUPERIOR REALIZADA	PORCENTAJE DE INVESTIGACIONES EDUCATIVAS REALIZADAS	BASES DE DATOS DE CONSEJO NACIONAL DE CIENCIA Y TECNOLOGÍA, PROGRAMA DE DESARROLLO DEL PROFESORADO Y REGISTROS PROPIOS A CARGO DE LA SUBDIRECCIÓN DE ENLACE ACADÉMICO.	EL PERSONAL DOCENTE CUMPLE CON EL PERFIL SOLICITADO EN LA CONVOCATORIA PARA REALIZAR INVESTIGACIÓN EDUCATIVA EN TIEMPO Y FORMA.

MÁTRIZ DE INDICADORES PARA RESULTADOS

ACTIVIDAD	IMPLEMENTACIÓN DE PROTOCOLOS DE INVESTIGACIÓN EDUCATIVA.	PORCENTAJE DE PROTOCOLOS DE INVESTIGACIÓN EDUCATIVA REALIZADOS	REGISTROS Y EXPEDIENTES A CARGO DE LA SUBDIRECCIÓN DE ENLACE ACADÉMICO.	EL SECTOR EMPRESARIAL SE INTERESA EN SOLICITAR SERVICIOS TECNOLÓGICOS PARA SUS PROYECTOS PRODUCTIVOS.
COMPONENTE	INVESTIGACIÓN. INVESTIGACIÓN PARA EDUCACIÓN SUPERIOR REALIZADA	PORCENTAJE DE INVESTIGACIONES REALIZADAS	BASES DE DATOS DE CONSEJO NACIONAL DE CIENCIA Y TECNOLOGÍA, PROGRAMA DE DESARROLLO DEL PROFESORADO Y REGISTROS PROPIOS A CARGO DE LA DIRECCIÓN DE INVESTIGACIÓN.	LOS ENTES BENEFICIADOS CON EL APOYO PARA LA INVESTIGACIÓN, CUMPLEN CON LAS METAS PLANTEADAS.
ACTIVIDAD	REALIZACIÓN DE PROTOCOLOS DE INVESTIGACIÓN CIENTÍFICA Y TECNOLÓGICA.	PORCENTAJE DE PROTOCOLOS DE INVESTIGACIÓN REALIZADOS	REGISTROS Y EXPEDIENTES A CARGO DE LA DIRECCIÓN DE INVESTIGACIÓN	DISPOSICIONES NORMATIVAS Y LEGALES CONTINUAN VIGENTES PARA REALIZAR INVESTIGACIÓN CIENTÍFICA Y TECNOLÓGICA.
COMPONENTE	SISTEMAS DE INFORMACIÓN. SISTEMA DE INFORMACIÓN EN EDUCACIÓN SUPERIOR IMPLANTADO	PORCENTAJE DE SISTEMAS DE INFORMACIÓN IMPLANTADOS	EXPEDIENTES A CARGO DE LA SUBDIRECCIÓN DE SISTEMAS DE INFORMACIÓN	LOS SISTEMAS INFORMÁTICOS IMPLEMENTADOS FUNCIONAN DE FORMA CORRECTA EN SU OPERATIVIDAD.
ACTIVIDAD	OPERACIÓN DE SISTEMAS DE INFORMACIÓN.	PORCENTAJE DE NECESIDADES DE AUTOMATIZACIÓN DE LA INFORMACIÓN ATENDIDAS	REGISTROS Y EXPEDIENTES A CARGO DE LA SUBDIRECCIÓN DE SISTEMAS DE INFORMACIÓN.	LOS SISTEMAS INFORMÁTICOS DESARROLLADOS POR LOS FABRICANTES CUMPLEN CON LAS ESPECIFICACIONES TÉCNICAS DE ACUERDO A LAS NECESIDADES DE AUTOMATIZACIÓN
COMPONENTE	EVALUACIÓN INSTITUCIONAL. INFORME DE EVALUACIÓN DE EDUCACIÓN SUPERIOR REALIZADO	PORCENTAJE DE INFORMES DE EVALUACIÓN REALIZADOS	EXPEDIENTES DE LAS ÁREAS DE PLANEACIÓN, PROGRAMACIÓN Y EVALUACIÓN. BASES DE DATOS DE LOS ORGANISMOS CERTIFICADORES Y ACREDITADORES.	LAS INSTITUCIONES EVALUADAS REÚNEN LOS REQUISITOS PARA SER CERTIFICADOS SUS PROCESOS DE GESTIÓN Y PROGRAMAS ACADÉMICOS EN TIEMPO Y FORMA.
ACTIVIDAD	REALIZACIÓN DE EVALUACIONES INSTITUCIONALES.	PORCENTAJE DE EVALUACIONES INSTITUCIONALES REALIZADAS	CONSTANCIA DE EVALUACIONES INSTITUCIONALES A CARGO DE LA DIRECCIÓN DE PLANEACIÓN Y EVALUACIÓN.	EL CONSULTOR EXTERNO INSTALA EN TIEMPO Y FORMA LOS MÓDULOS QUE OPERAN EL SISTEMA DE ARMONIZACIÓN CONTABLE
COMPONENTE	GESTIÓN Y DESARROLLO DEL SERVICIO EDUCATIVO. SISTEMA DE ADMINISTRACIÓN EN EDUCACIÓN SUPERIOR OPERANDO	PORCENTAJE DE SISTEMA DE ADMINISTRACIÓN EN OPERACIÓN	ESTADOS FINANCIEROS, EVALUACIÓN PROGRAMÁTICA PRESUPUESTAL, ESTADO DEL EJERCICIO A CARGO DEL DEPARTAMENTO DE CONTABILIDAD.	EL SISTEMA DE ARMONIZACIÓN CONTABLE IMPLEMENTADO FUNCIONA DE FORMA CORRECTA EN SU OPERATIVIDAD.
ACTIVIDAD	OPERACIÓN DE LOS MÓDULOS DEL SISTEMA DE ARMONIZACIÓN CONTABLE.	PORCENTAJE DE MÓDULOS OPERANDO DEL SISTEMA DE ADMINISTRACIÓN	ESTADOS FINANCIEROS, EVALUACIÓN PROGRAMÁTICA PRESUPUESTAL, ESTADO DEL EJERCICIO EMITIDOS POR EL DEPARTAMENTO DE CONTABILIDAD Y EL DEPARTAMENTO DE PROGRAMACIÓN Y PRESUPUESTO.	EL SISTEMA DE ARMONIZACIÓN CONTABLE IMPLEMENTADO FUNCIONA DE FORMA CORRECTA EN SU OPERATIVIDAD.



MÁTRIZ DE INDICADORES PARA RESULTADOS

Elaboró

M. en C. LEODAN PORTES VARGAS
RECTOR DE LA UNIVERSIDAD TECNOLÓGICA TULA - TEPEJI

Revisó

PROF. FERNANDO CUATEPOTZO COSTEIRA
SUBSECRETARIO DE PLANEACIÓN Y EVALUACIÓN
SECTORIAL DE POLÍTICAS EDUCATIVAS

Autorizó

PROF. MIGUEL ANGEL CUATEPOTZO COSTEIRA
SECRETARIO DE EDUCACIÓN PÚBLICA

MÁTRIZ DE INDICADORES PARA RESULTADOS

DATOS DEL PROGRAMA

Organo Superior	21 - SECRETARÍA DE EDUCACIÓN PÚBLICA	Unidad Presupuestal	-- COLEGIO DEL ESTADO DE HIDALGO -- ESCUELA DE MÚSICA DEL ESTADO DE HIDALGO -- INSTITUTO HIDALGUENSE DE EDUCACIÓN MEDIA SUPERIOR Y SUPERIOR - - INSTITUTO HIDALGUENSE DE FINANCIAMIENTO A LA EDUCACIÓN SUPERIOR -- INSTITUTO TECNOLÓGICO SUPERIOR DE HUICHAPAN -- INSTITUTO TECNOLÓGICO SUPERIOR DEL OCCIDENTE DEL ESTADO DE HIDALGO -- INSTITUTO TECNOLÓGICO SUPERIOR DEL ORIENTE DEL ESTADO DE HIDALGO -- UNIVERSIDAD INTERCULTURAL DEL ESTADO DE HIDALGO - - UNIVERSIDAD POLITÉCNICA DE FRANCISCO I. MADERO -- UNI
Programa Sectorial	08 - Educación Pública	Programa Presupuestario	E-11 - Educación Superior
		Unidad Responsable de la elaboración de la MIR	04 - SUBSECRETARÍA DE EDUCACIÓN MEDIA SUPE

ALINEACIÓN

PLAN ESTATAL DE DESARROLLO 2011 - 2016

Eje	01 - Desarrollo Social para el Bienestar de Nuestra Gente
Tema	05 - Educación, Pilar del Desarrollo
Objetivo	06 - Educación Media Superior
Estrategia	

CLASIFICACIÓN FUNCIONAL

Finalidad	02 - Desarrollo Social
Función	05 - Educación
Subfunción	03 - Educación Superior

Elaboró

M en.C. LEODÁN PORTES VARGAS

RECTOR DE LA UNIVERSIDAD TECNOLÓGICA TULÁ - TEPEJI

Revisó

PROFR. FERNANDO CUATEPOTZO COSTEIRA

SUBSECRETARIO DE PLANEACION Y EVALUACION
SECTORIAL DE POLÍTICAS EDUCATIVAS

Autorizó

PROFR. MIGUEL ANGEL CUATEPOTZO COSTEIRA

SECRETARIO DE EDUCACIÓN PÚBLICA